



Bolnišnični register

Onkološkega inštituta Ljubljana

2019

letno poročilo

Poročilo

Bolnišničnega registra
Onkološkega inštituta Ljubljana

za leto 2019

Poročilo Bolnišničnega registra Onkološkega inštituta Ljubljana 2019

Uredniški odbor

Vesna Zadnik, glavna urednica
Katarina Lokar
Sonja Tomšič
Tina Žagar

Računalniška obdelava

Katarina Lokar
Miran Mlakar
Tina Žagar
Nika Bric
Mojca Birk

Oblikovanje

Nika Bric

Osebe Bolnišničnega registra Onkološkega inštituta Ljubljana

Maruška Ferjančič
Agata Čampa
Sabina Prvinšek

Pri obdelavi podatkov za leto 2019 so sodelovali še zaposleni v Registru raka Republike Slovenije

Frančiška Škrlec
Andrej Krašovec
Martina Omerzo
Branka Pestotnik
Laura Šeneker Zupanc
Polona Škulj
Urška Tomšič
Boštjan Zavratnik
Brigita Zore

Kontakt

Register raka Republike Slovenije
Onkološki inštitut Ljubljana
Zaloška c. 2, 1001 Ljubljana, p.p. 2217, Slovenija
Telefon: + 386 1 5879 450
E-pošta: register@onko-i.si
Spletna stran: <http://www.onko-i.si/rrs/> <http://www.slora.si/>

Kazalo

Uvod	4
Viri podatkov in metode registracije	5
Delež celotne incidence	6
Časovni trendi zdravljenja raka	8
Incidenca po multidisciplinarnih timih	9
Raki glave in vratu	10
Raki prebavil	11
Raki torakalnih organov	12
Rak dojke, ščitnice in kožni melanom	13
Ginekološki raki	15
Urološki raki	16
Raki centralnega živčnega sistema	17
Raki mehkih tkiv in kosti	18
Maligne neoplazme limfatičnega, krvotvornega in sorodnega tkiva	19
Porazdelitev rakov po spolu in starosti	20
Incidenca	21
Preglednica 11: Incidenca raka po lokaciji, spolu in starosti, Onkološki inštitut Ljubljana 2019	21
Preglednica 12: Incidenca mikroskopsko (histološko in citološko) potrjenih primerov raka po morfološki vrsti, Onkološki inštitut Ljubljana 2019	25
Preglednica 13: Incidenca ne-Hodgkinovih limfomov po lokaciji, Onkološki inštitut Ljubljana, 2019.	29
Preglednica 14: Incidenca raka po stadiju, Onkološki inštitut Ljubljana, 2019.	30
Zdravljenje	32
Preglednica 15a: Število in deleži operacij, sistemskih zdravljenj in obsevanj po lokacijah pri bolnikih prvič sprejetih na Onkološki inštitut Ljubljana v letu 2019.	32
Preglednica 15b: Število in deleži operacij, sistemskih zdravljenj in obsevanj po lokacijah v okviru prvega zdravljenja na Onkološkem inštitutu Ljubljana pri bolnikih prvič sprejetih v letu 2019.	33

Že ob ustanovitvi Onkološkega inštituta Ljubljana (OIL) leta 1938 je bila v ločeni delovni enoti vzpostavljena tudi služba Zdravstvena evidenca in statistika, ki je poleg druge statistike za potrebe kliničnih raziskav inštituta zbirala tudi podatke o bolnikih z rakom. Ko je bil leta 1950 na OIL ustanovljen državni populacijski register raka, je statistična služba prevzela tudi vse naloge povezane z zakonsko obveznim poročanjem v Register raka Republike Slovenije. Osnovan je bil Bolnišnični register Onkološkega inštituta Ljubljana (BR), ki danes deluje v okviru službe Epidemiologija in register raka in zbira ter državnemu registru posreduje podatke o novih bolnikih, ki pridejo na OIL zaradi diagnostike in zdravljenja. OIL je tako edina bolnišnica v državi, ki ima za zakonsko predpisano poročanje v državni register raka zaposlene posebej izšolane medicinske sestre in izpolnjevanja prijav ne prepušča zdravnikom. Popolni in kakovostni podatki obravnavanih bolnikov na OIL so tako državnemu registru na voljo za približno polovico vseh zbolelih za rakom v Sloveniji, BR pa prispeva v državni register tretjino vseh prijav (približno 6500 letno).

Podatki, zbrani v BR, so dragoceni tudi za strokovno in raziskovalno delo inštituta. Predstavljajo izhodišče za večino kliničnih in epidemioloških raziskav, ki potekajo na OIL. Ključni so tudi pripravi pregledov o številu in vrsti diagnostičnih in zdravstvenih posegov, opravljenih na OIL, ki jih spremlja državni program obvladovanja raka. Standardizirano poročilo o številu in značilnostih bolnikov, vrsti bolezni ter načinu diagnostike in zdravljenja, ki so bili na OIL obravnavani v določenem letu, seznanja vodstvo, zdravnike in druge strokovne sodelavce OIL s podatki, obdelanimi v BR. Po zgledu poročil Registra raka RS letno izdajamo obdelane podatke BR v obliki standardiziranih prikazov. Tokratno poročilo prikazuje podatke za leto 2019. Tabelam dodajamo grafične prikaze sprememb osnovnih kazalnikov v zadnjih desetih letih za celotni inštitut, kot tudi razdeljene po enajstih multidisciplinarnih strokovnih timih. V tem poročilu so prikazani časovni trendi za obdobje 2010–2019. Poročilo smo obogatili še s prikazom podatkov za obdobje 2013 – 2017 po izbranih lokacijah raka in statističnih regijah o tem, kakšen delež slovenskih bolnikov z rakom prihaja na zdravljenje na Onkološki inštitut Ljubljana.

Viri podatkov in metode registracije

Osnovni vir podatkov o bolezni in zdravljenju so zapisi obravnav, ki so dostopni v informacijskem sistemu OIL – WebDoctor/Clinical. V BR zaposlene diplomirane medicinske sestre s specialnimi znanji (koderke) na podlagi seznamov novih bolnikov, ki jih obravnava OIL, sprotno pregledujejo njihovo dokumentacijo in podatke vnašajo v skupen informacijski sistem Bolnišničnega registra in Registra raka RS. Beležijo podatke o vrsti bolezni (anatomsko mesto raka, histološka oz. citološka diagnoza, stadij) in o vrsti zdravljenja. Informacijski sistem, ki ga uporablja BR, je s posebej varovano spletno tehnologijo neposredno povezan s Centralnim registrom prebivalstva, kjer se preverijo vsi bolnikovi osebni podatki ter stalni naslov ob ugotovitvi bolezni, kar je pomembno za zagotavljanje kvalitete podatkov (na primer, da se bolniki v sistemu ne podvajajo), dnevno pa se posodablja tudi bolnikovo vitalno stanje.

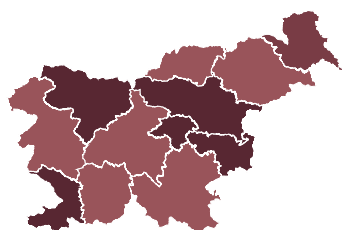
V incidenco BR so za posamezno leto vključeni vsi bolniki obravnavani na OIL - v nasprotju s pravili državnega registra raka so vključeni tudi tujci, ki v Sloveniji nimajo stalnega prebivališča. Prav tako se od državnega v bolnišničnem registru razlikuje definicija incidence – incidenčno leto je leto, v katerem je bil za dano bolezen bolnik prvič sprejet na OIL ne glede na to, kdaj je bil rak odkrit. V incidenco OIL ne štejemo ponovnih obravnav bolnikov zaradi progresov, recidivov ter novih primarnih rakov parnega organa iste lokacije, če je bila histološka vrsta obeh rakov, npr. leve in desne dojke, enaka. Prav tako v incidenco ne štejemo novega pojava raka iste histološke vrste na istem organu, npr. multiple lezije v debelem črevesu. Bolezen opredelimo na osnovi ugotovitev katere koli zapisane preiskave – od popisa operacije do obdukcije, če bolnik poprej ni bil zdravljen. V primeru več preiskav pa izberemo najbolj zanesljivo.

Podatki iz medicinske dokumentacije se v informacijski sistem registra prenašajo v strukturirani obliki, kodirani v skladu z mednarodnimi in v državnem registru raka dogovorjenimi pravili. Za razvrščanje neoplazem po primarni lokaciji je od leta 1997 v veljavi deseta revizija Mednarodne klasifikacije bolezni in sorodnih zdravstvenih problemov za statistične namene (MKB-10). Pri uvrščanju med maligne bolezni je treba opozoriti še na klasifikacijo morfolologije neoplazem, za katero uporabljamo morfološki del Mednarodne klasifikacije bolezni za onkologijo, od leta 2012 njeno tretjo, leta 2011 dopolnjeno, izdajo.

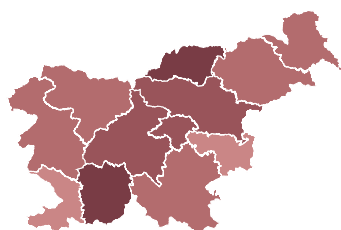
Za prikaz porazdelitve bolezni po stadiju ob diagnozi v letnih poročilih uporabljamo poenostavljeno razvrščanje v eno od treh skupin: omejena bolezen, regionalno razširjena bolezen in oddaljeno razširjena bolezen. Poenostavljena opredelitev stadijev pri solidnih tumorjih praviloma sledi klasifikaciji TNM. Maligni limfomi so opredeljeni po klasifikaciji Ann-Arbor, pri ginekoloških rakah beležimo FIGO stadij, pri bolnikih z malignim melanomom pa globino invazije po Clarku in debelino po Breslowu.

V slikah in tabelah, ki prikazujejo zdravljenja, se upoštevajo le zdravljenja, ki so bila izvedena na OIL. Za eno bolezen se šteje le eno istovrstno zdravljenje. Če je bila bolezen zdravljena z več različnimi zdravljenji (npr. operacija in radioterapija), se upošteva vsako zdravljenje posebej; vsota vseh zdravljenj je zato večja od vseh zdravljenih bolezni.

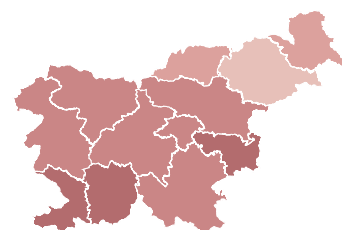
Delež celotne incidence



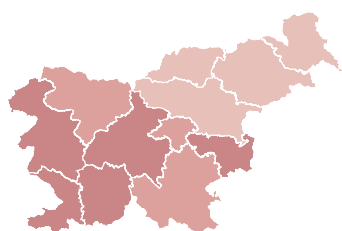
Usta in žrelo



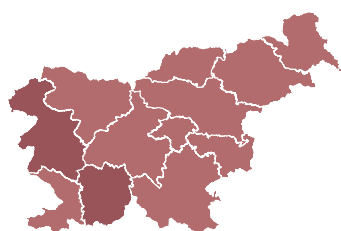
Požiralnik



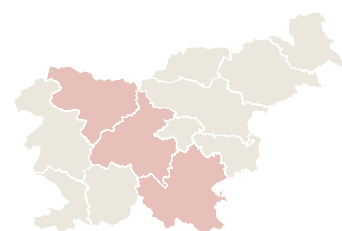
Želodec



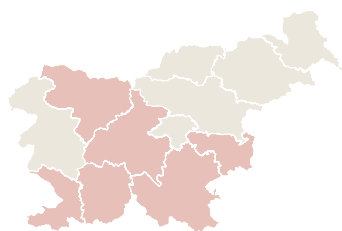
Debelo črevo



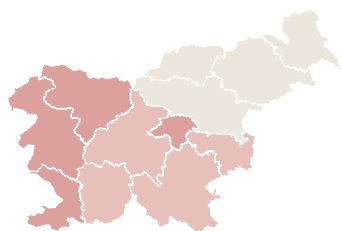
Rektum in rektosigmoidna zveza



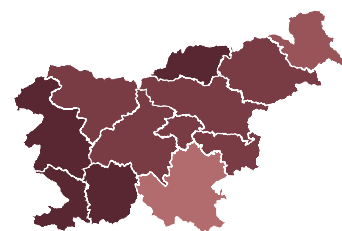
Jetra in intrahepatični vodi



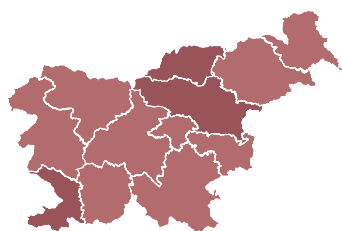
Žolčnik in žolčevodi



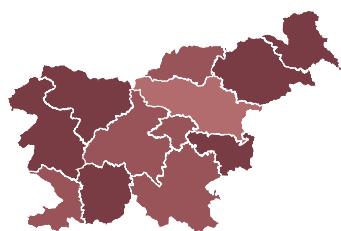
Trebušna slinavka



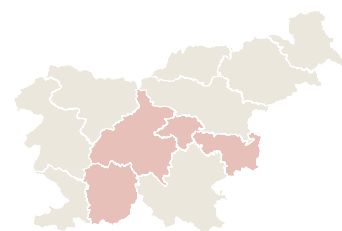
Grlo



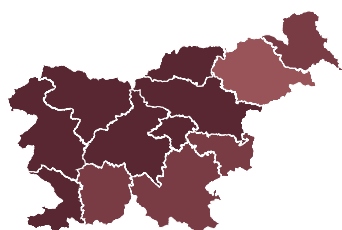
Sapnik, sapnici in pljuča



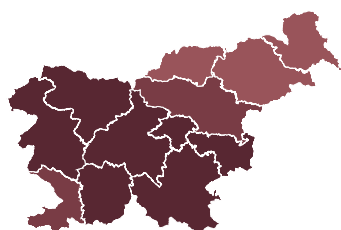
Malignni melanom kože



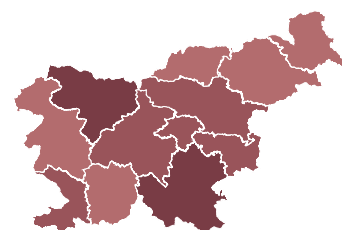
Druge maligne neoplazme kože



Vezivno in mehko tkivo

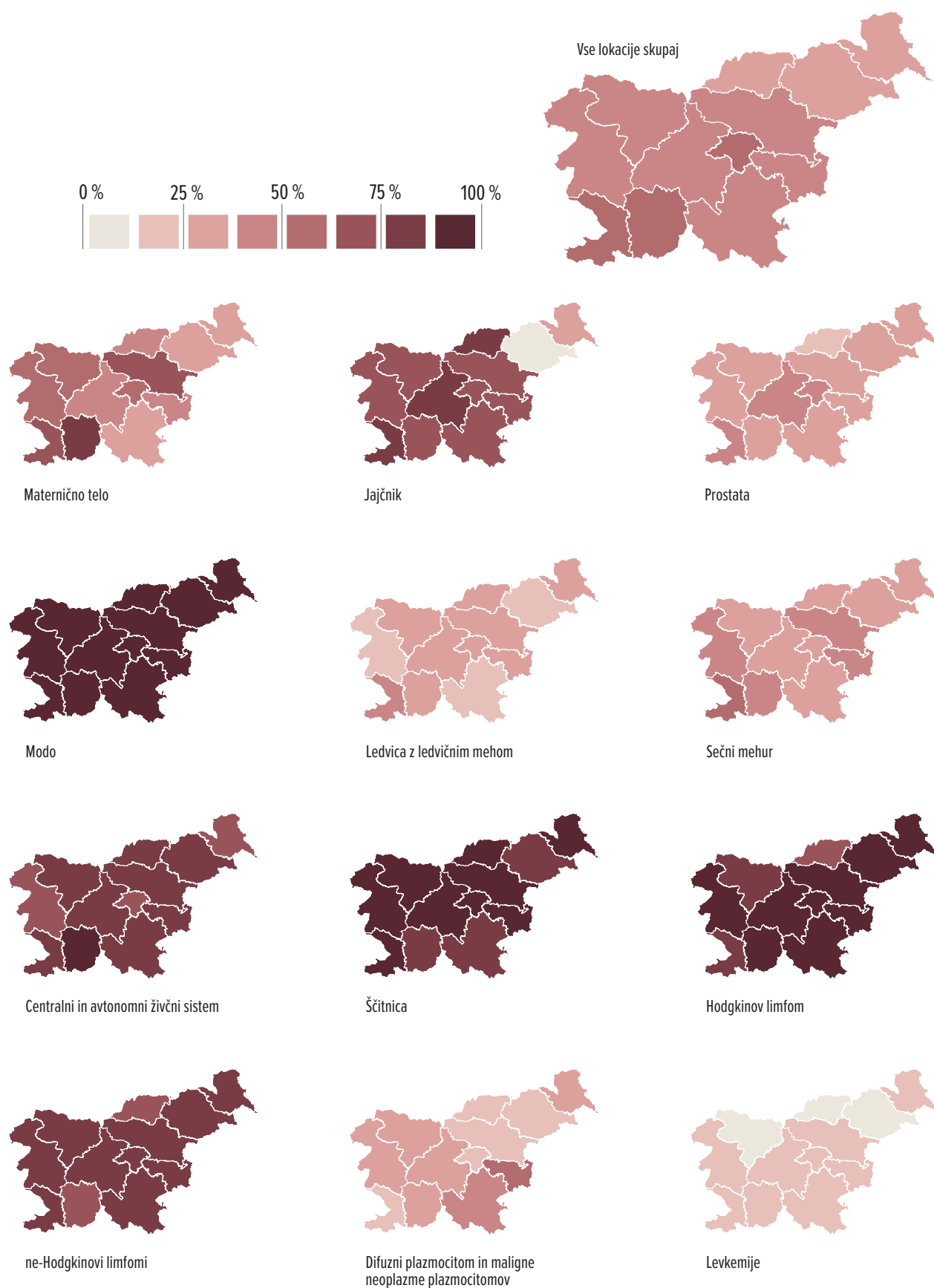


Dojka

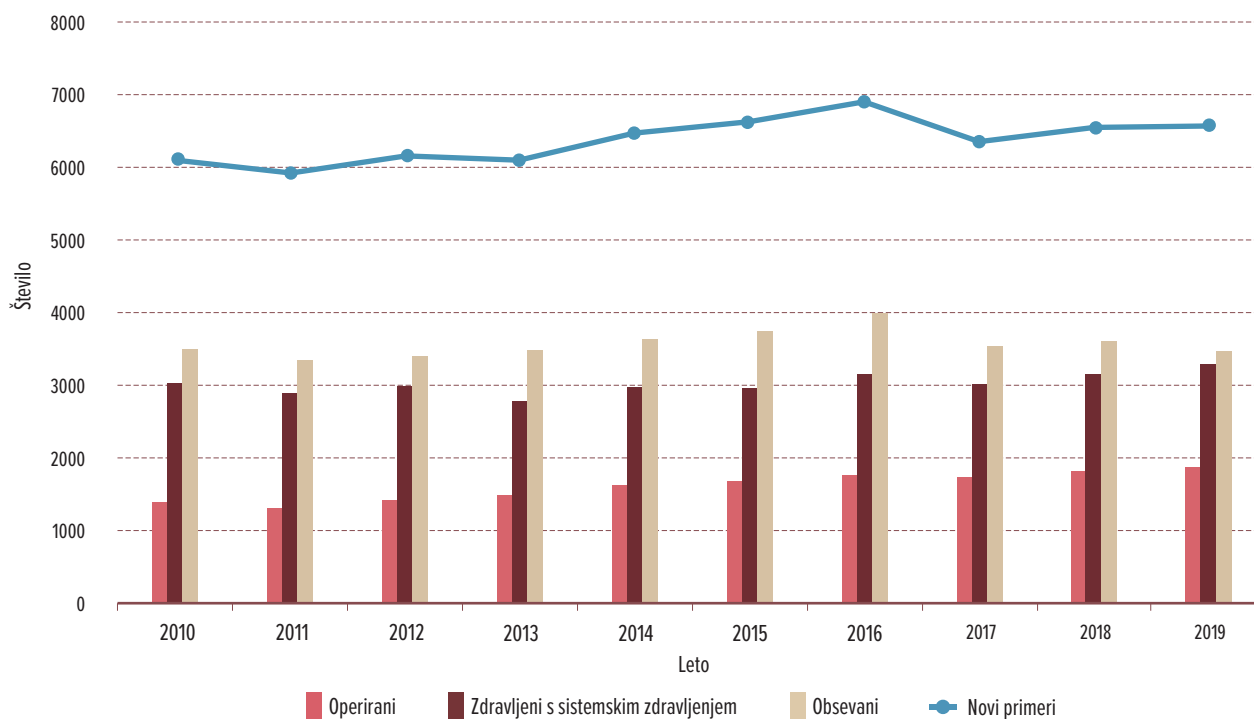


Maternični vrat

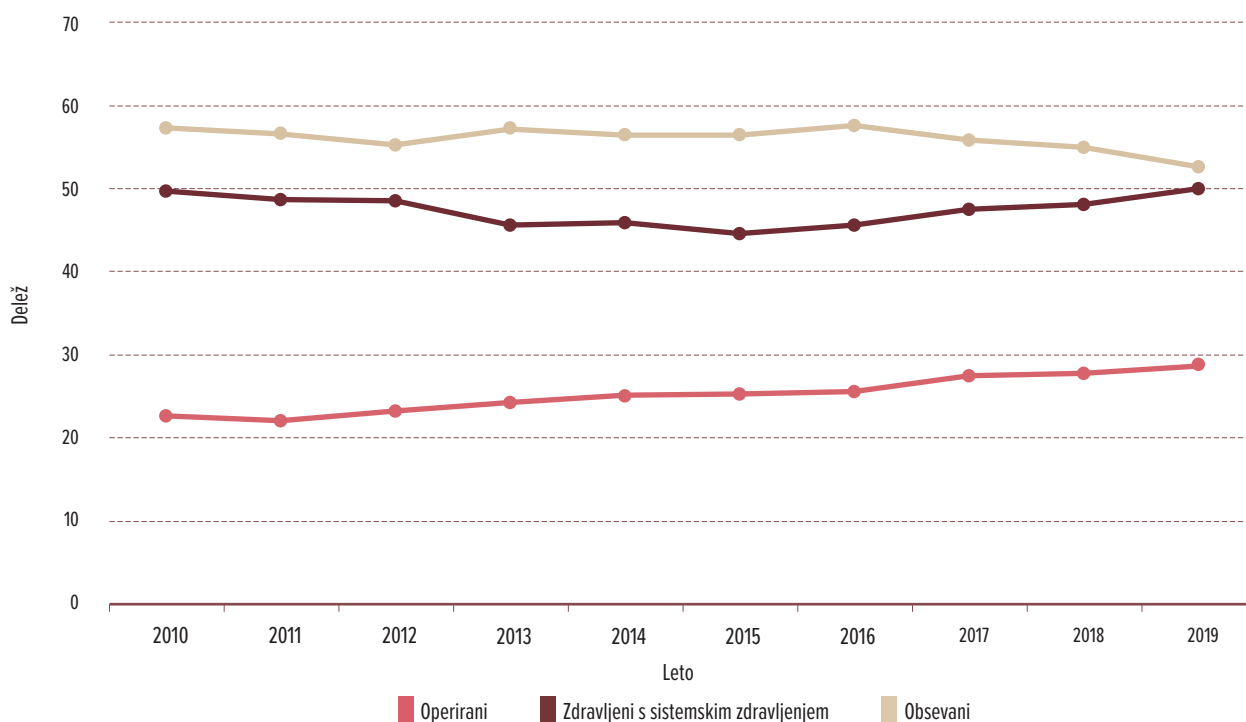
Slika 1: Delež incidence (povprečne letne vrednosti 2013–2017) Onkološkega inštituta Ljubljana v celotni slovenski incidence po izbranih lokacijah raka in regijah (levo in spodaj).



Časovni trendi zdravljenja raka

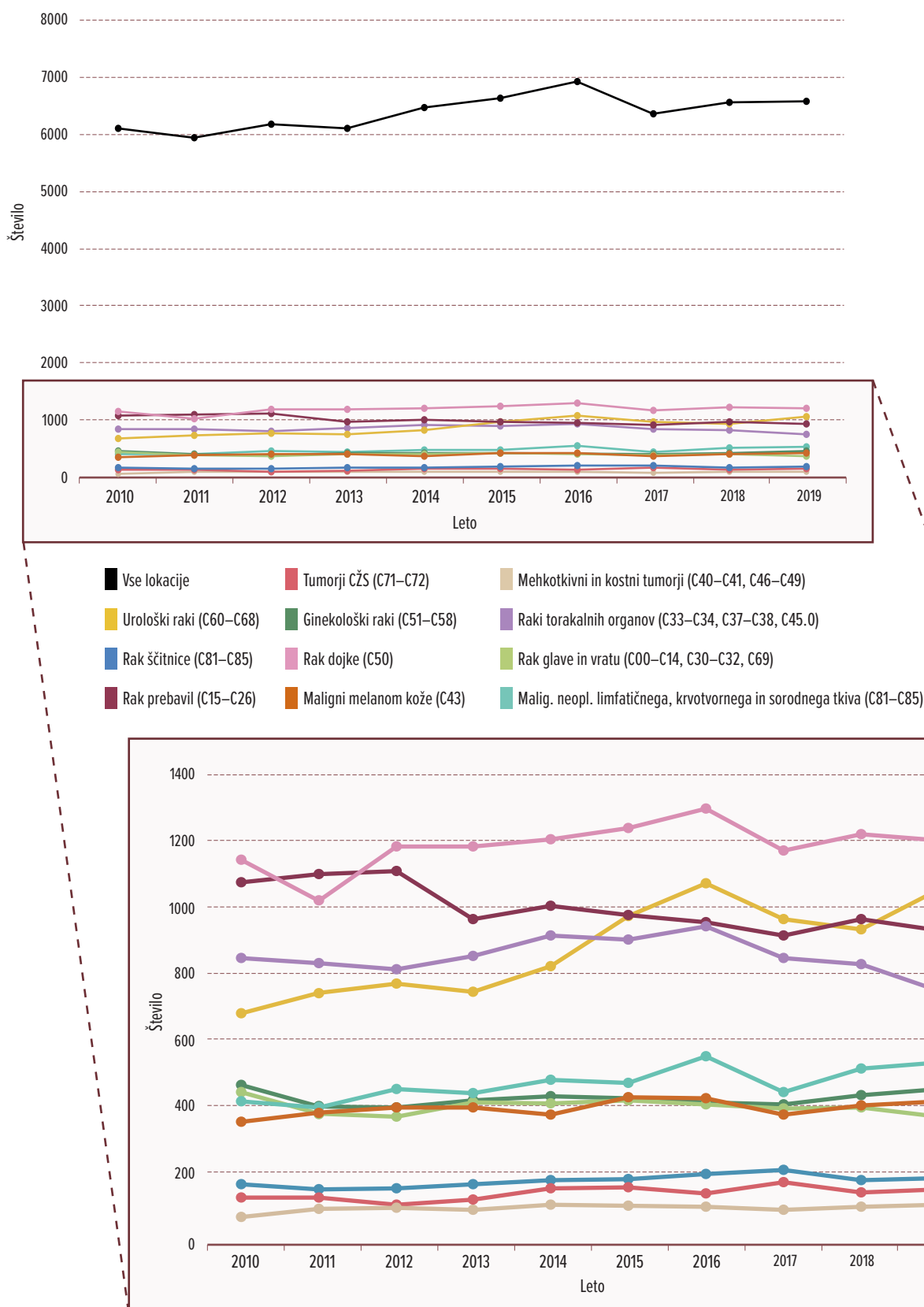


Slika 2: Število operacij, sistemskih zdravljenj in obsevanj pri bolnikih prvič sprejetih na Onkološki inštitut Ljubljana v obdobju 2010-2019.



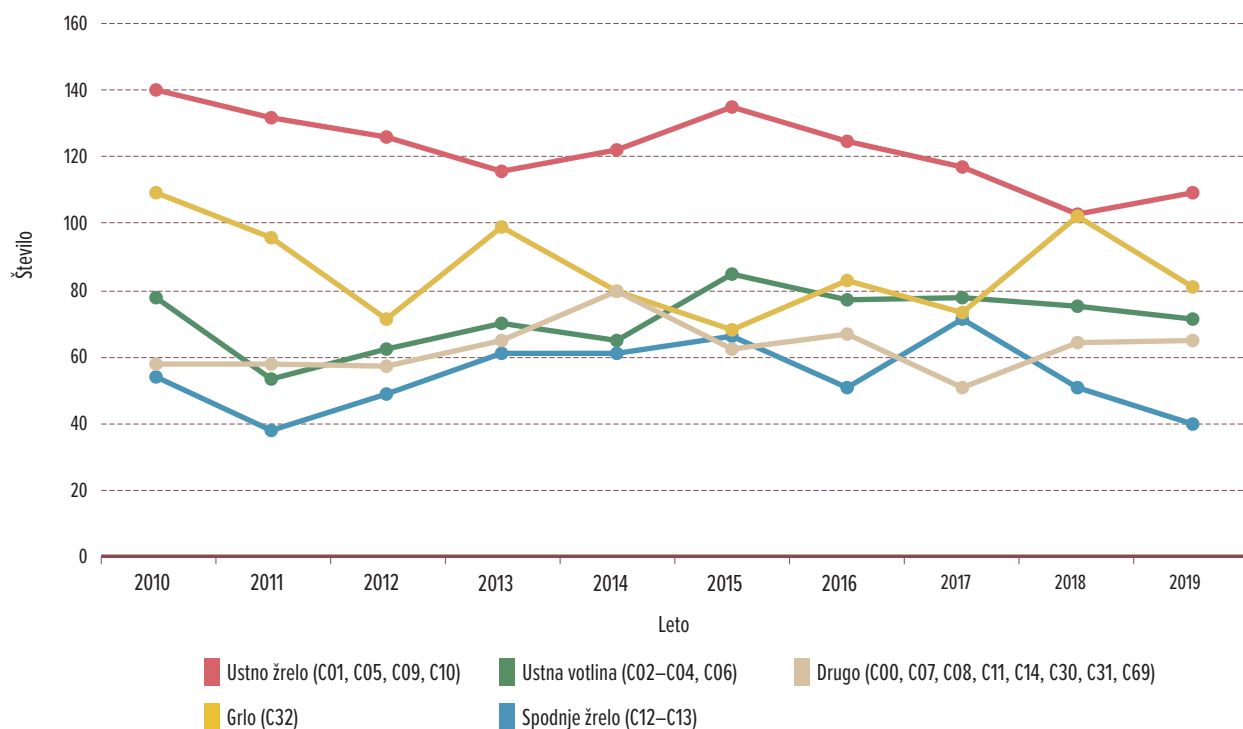
Slika 3: Delež operacij, sistemskih zdravljenj in obsevanj pri bolnikih prvič sprejetih na Onkološki inštitut Ljubljana v obdobju 2010-2019.

Incidenca po multidisciplinarnih timih



Slika 4: Incidenca izbranih skupin rakov za obdobje 2010-2019, Onkološki inštitut Ljubljana.

Raki glave in vratu



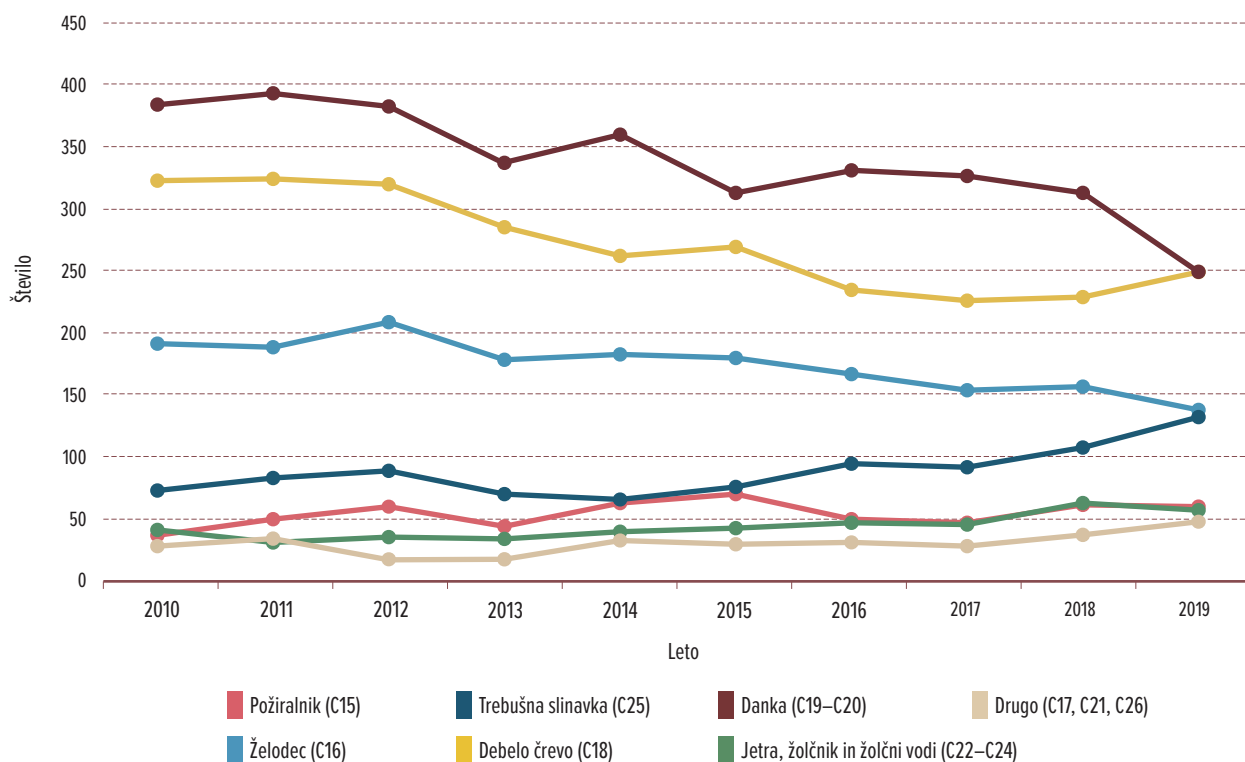
Slika 5: Incidenca rakov glave in vratu v obdobju 2010–2019, Onkološki inštitut Ljubljana.

Preglednica 1: Incidenca rakov glave in vratu po starosti, stadiju in zdravljenju v obdobju 2015–2019, Onkološki inštitut Ljubljana.

Število novih primerov* (C00–C14, C30–C32, C69)	2015		2016		2017		2018		2019		2015–2019	
	Število	Delež	Število	Delež	Število	Delež	Število	Delež	Število	Delež	Število	Delež
		416	100,0	403	100,0	390	100,0	395	100,0	366	100,0	1970
Starost												
0–19	2	0,5	5	1,2	1	0,3	1	0,3	1	0,3	10	0,5
20–49	47	11,3	44	10,9	38	9,7	37	9,4	36	9,8	202	10,3
50–74	312	75,0	298	73,9	292	74,9	294	74,4	281	76,8	1477	75,0
75+	55	13,2	56	13,9	59	15,1	63	15,9	48	13,1	281	14,3
Stadij												
Omejen	106	25,5	114	28,3	85	21,8	101	25,6	101	27,6	507	25,7
Razširjen	297	71,4	277	68,7	293	75,1	281	71,1	251	68,6	1399	71,0
Razsejan	13	3,1	12	3,0	11	2,8	9	2,3	11	3,0	56	2,8
Neznan	0	0,0	0	0,0	1	0,3	4	1,0	3	0,8	8	0,4
Zdravljenje												
Kakorkoli zdravljeni	379	91,1	354	87,8	355	91,0	361	91,4	337	92,1	1786	90,7
Operirani	2	0,5	3	0,7	0	0,0	4	1,0	0	0,0	9	0,5
Zdravljeni s sistemskim zdravljenjem	39	9,4	51	12,7	49	12,6	36	9,1	42	11,5	217	11,0
Obsevani	369	88,7	344	85,4	349	89,5	350	88,6	325	88,8	1737	88,2

*Bolniki prvič sprejeti na Onkološki inštitut Ljubljana v prikazanem letu.

Raki prebavil



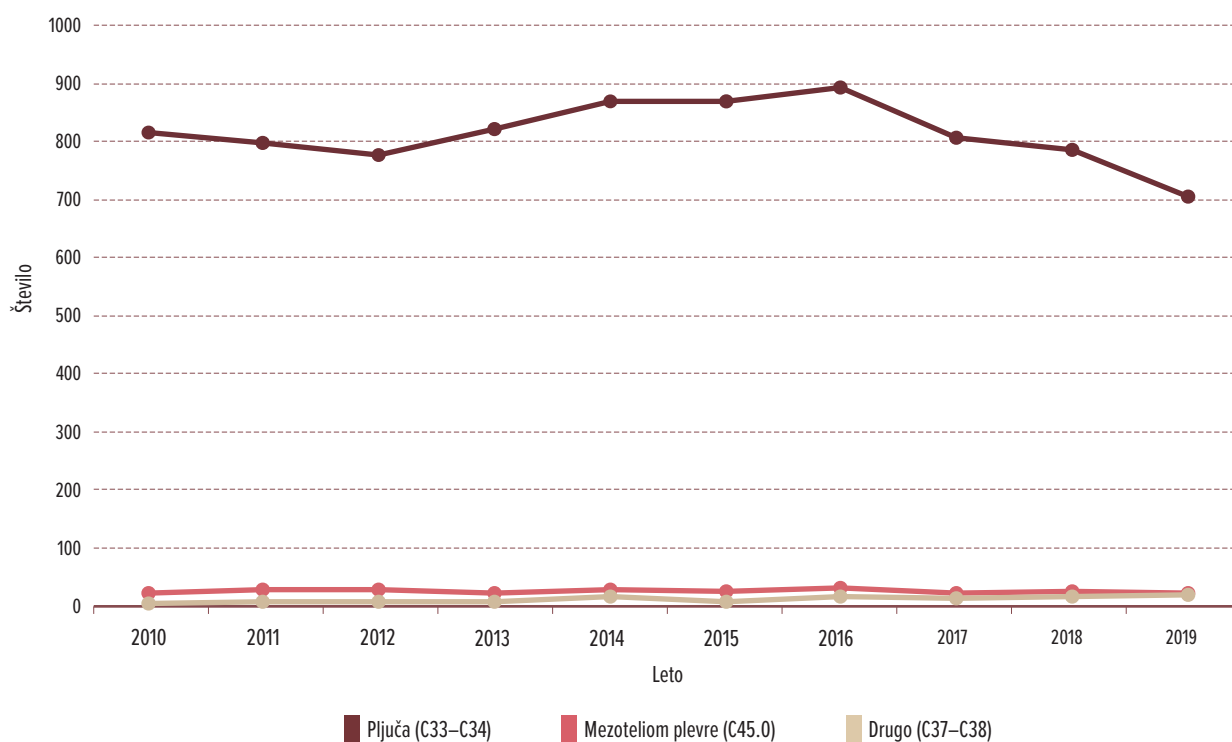
Slika 6: Incidenca rakov prebavil v obdobju 2010–2019, Onkološki inštitut Ljubljana.

Preglednica 2: Incidenca rakov prebavil po starosti, stadiju in zdravljenju v obdobju 2015–2019, Onkološki inštitut Ljubljana.

Število novih primerov* (C15–C26)	2015		2016		2017		2018		2019		2015–2019	
	Število	Delež	Število	Delež	Število	Delež	Število	Delež	Število	Delež	Število	Delež
	976	100,0	953	100,0	914	100,0	964	100,0	930	100,0	4737	100,0
Starost												
0–19	0	0,0	1	0,1	1	0,1	1	0,1	0	0,0	3	0,1
20–49	84	8,6	82	8,6	78	8,5	96	10,0	101	10,9	441	9,3
50–74	684	70,1	688	72,2	635	69,5	659	68,4	638	68,6	3304	69,7
75+	208	21,3	182	19,1	200	21,9	208	21,6	191	20,5	989	20,9
Stadij												
Omejen	88	9,0	77	8,1	68	7,4	77	8,0	94	10,1	404	8,5
Razširjen	535	54,8	563	59,1	533	58,3	572	59,3	515	55,4	2718	57,4
Razsejan	346	35,5	301	31,6	301	32,9	276	28,6	287	30,9	1511	31,9
Neznan	7	0,7	12	1,3	12	1,3	39	4,0	34	3,7	104	2,2
Zdravljenje												
Kakorkoli zdravljeni	745	76,3	740	77,6	692	75,7	744	77,2	694	74,6	3615	76,3
Operirani	145	14,9	171	17,9	159	17,4	155	16,1	158	17,0	788	16,6
Zdravljeni s sistemskim zdravljenjem	511	52,4	508	53,3	497	54,4	517	53,6	477	51,3	2510	53,0
Obsevani	405	41,5	421	44,2	387	42,3	397	41,2	331	35,6	1941	41,0

*Bolniki prvič sprejeti na Onkološki inštitut Ljubljana v prikazanem letu.

Raki torakalnih organov



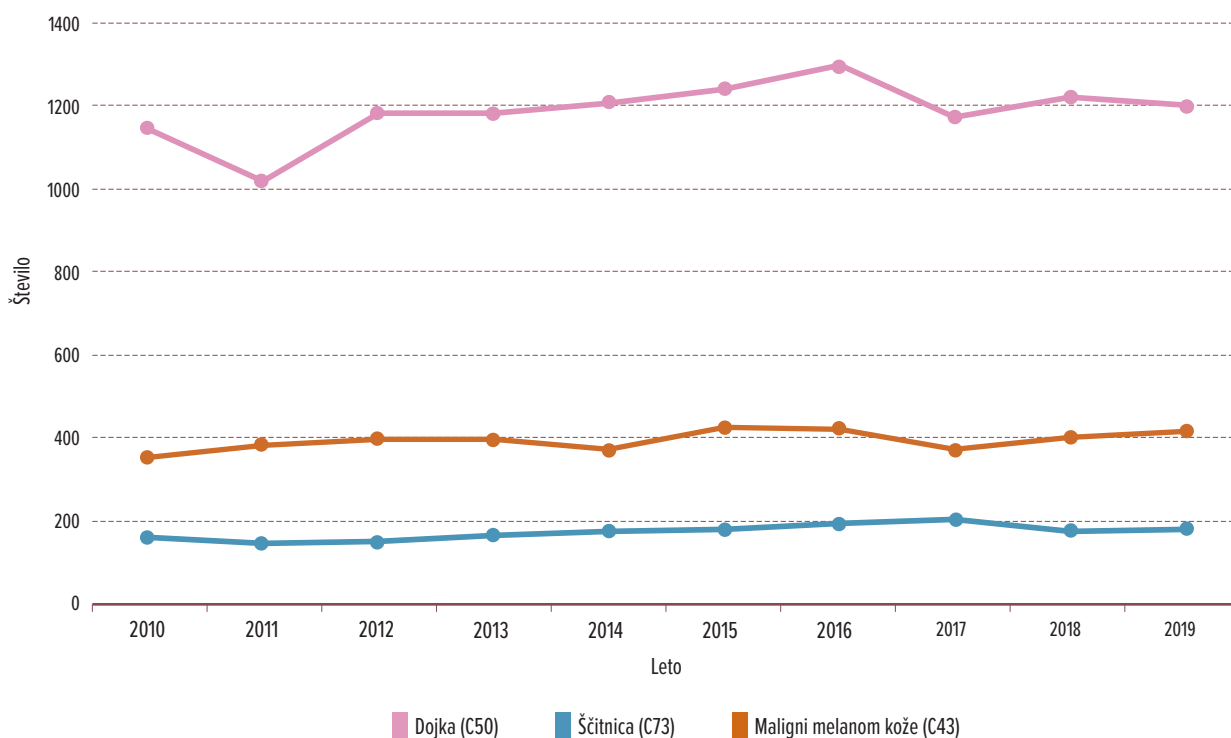
Slika 7: Incidenca rakov torakalnih organov v obdobju 2010–2019, Onkološki inštitut Ljubljana.

Preglednica 3: Incidenca rakov torakalnih organov po starosti, stadiju in zdravljenju v obdobju 2015–2019, Onkološki inštitut Ljubljana.

Število novih primerov* (C33–C34, C37–C38, C45.0)	2015		2016		2017		2018		2019		2015–2019	
	Število	Delež	Število	Delež	Število	Delež	Število	Delež	Število	Delež	Število	Delež
		902	100,0	940	100,0	844	100,0	826	100,0	747	100,0	4259
Starost												
0–19	0	0,0	3	0,3	2	0,2	4	0,5	1	0,1	10	0,2
20–49	29	3,2	24	2,6	21	2,5	25	3,0	28	3,7	127	3,0
50–74	697	77,3	727	77,3	657	77,8	611	74,0	582	77,9	3274	76,9
75+	176	19,5	186	19,8	164	19,4	186	22,5	136	18,2	848	19,9
Stadij												
Omejen	78	8,6	106	11,3	96	11,4	114	13,8	90	12,0	484	11,4
Razširjen	324	35,9	335	35,6	329	39,0	349	42,3	301	40,3	1638	38,5
Razsejan	492	54,5	493	52,4	415	49,2	359	43,5	338	45,2	2097	49,2
Neznan	8	0,9	6	0,6	4	0,5	4	0,5	18	2,4	40	0,9
Zdravljenje												
Kakorkoli zdravljeni	805	89,2	823	87,6	718	85,1	703	85,1	620	83,0	3669	86,1
Operirani	0	0,0	2	0,2	0	0,0	3	0,4	2	0,3	7	0,2
Zdravljeni s sistemskim zdravljenjem	270	29,9	278	29,6	299	35,4	302	36,6	269	36,0	1418	33,3
Obsevani	734	81,4	753	80,1	643	76,2	623	75,4	535	71,6	3288	77,2

*Bolniki prvič sprejeti na Onkološki inštitut Ljubljana v prikazanem letu.

Rak dojke, ščitnice in kožni melanom



Slika 8: Incidenca rakov dojke, ščitnice in kožnega melanoma v obdobju 2010–2019, Onkološki inštitut Ljubljana.

Dojka

Preglednica 4: Incidenca rakov dojke po starosti, stadiju in zdravljenju v obdobju 2015–2019, Onkološki inštitut Ljubljana.

Število novih primerov* (C50)	2015		2016		2017		2018		2019		2015–2019	
	Število	Delež	Število	Delež	Število	Delež	Število	Delež	Število	Delež	Število	Delež
	1238	100,0	1298	100,0	1171	100,0	1219	100,0	1202	100,0	6128	100,0
Starost												
0–19	0	0,0	0	0,0	0	0,0	0	0,0	0	0,0	0	0,0
20–49	253	20,4	270	20,8	261	22,3	240	19,7	224	18,6	1248	20,4
50–74	758	61,2	811	62,5	713	60,9	753	61,8	764	63,6	3799	62,0
75+	227	18,3	217	16,7	197	16,8	226	18,5	214	17,8	1081	17,6
Stadij												
Omejen	673	54,4	735	56,6	669	57,1	707	58,0	697	58,0	3481	56,8
Razširjen	492	39,7	492	37,9	432	36,9	425	34,9	418	34,8	2259	36,9
Razsejan	71	5,7	67	5,2	66	5,6	85	7,0	83	6,9	372	6,1
Neznan	2	0,2	4	0,3	4	0,3	2	0,2	4	0,3	16	0,3
Zdravljenje												
Kakorkoli zdravljeni	1205	97,3	1263	97,3	1137	97,1	1178	96,6	1158	96,3	5941	96,9
Operirani	858	69,3	922	71,0	908	77,5	957	78,5	953	79,3	4598	75,0
Zdravljeni s sistemskim zdravljenjem	931	75,2	940	72,4	874	74,6	938	76,9	1005	83,6	4688	76,5
Obsevani	850	68,7	932	71,8	748	63,9	743	61,0	803	66,8	4076	66,5

*Bolniki prvič sprejeti na Onkološki inštitut Ljubljana v prikazanem letu.

Ščitnica

Preglednica 5: Incidenca rakov ščitnice po starosti, stadiju in zdravljenju v obdobju 2015–2019, Onkološki inštitut Ljubljana.

Število novih primerov* (C73)	2015		2016		2017		2018		2019		2015–2019	
	Število	Delež	Število	Delež	Število	Delež	Število	Delež	Število	Delež	Število	Delež
		177	100,0	194	100,0	205	100,0	175	100,0	180	100,0	931
Starost												
0–19	5	2,8	8	4,1	1	0,5	3	1,7	6	3,3	23	2,5
20–49	75	42,4	66	34,0	79	38,5	86	49,1	71	39,4	377	40,5
50–74	80	45,2	104	53,6	109	53,2	65	37,1	85	47,2	443	47,6
75+	17	9,6	16	8,2	16	7,8	21	12,0	18	10,0	88	9,5
Stadij												
Omejen	128	72,3	150	77,3	144	70,2	123	70,3	135	75,0	680	73,0
Razširjen	38	21,5	37	19,1	54	26,3	42	24,0	38	21,1	209	22,4
Razsejan	11	6,2	7	3,6	7	3,4	9	5,1	6	3,3	40	4,3
Neznan	0	0,0	0	0,0	0	0,0	1	0,6	1	0,6	2	0,2
Zdravljenje												
Kakorkoli zdravljeni	165	93,2	170	87,6	182	88,8	158	90,3	166	92,2	841	90,3
Operirani	130	73,4	140	72,2	151	73,7	142	81,1	142	78,9	705	75,7
Zdravljeni s sistemskim zdravljenjem	132	74,6	142	73,2	154	75,1	143	81,7	143	79,4	714	76,7
Obsevani	112	63,3	116	59,8	130	63,4	103	58,9	123	68,3	584	62,7

*Bolniki prvič sprejeti na Onkološki inštitut Ljubljana v prikazanem letu.

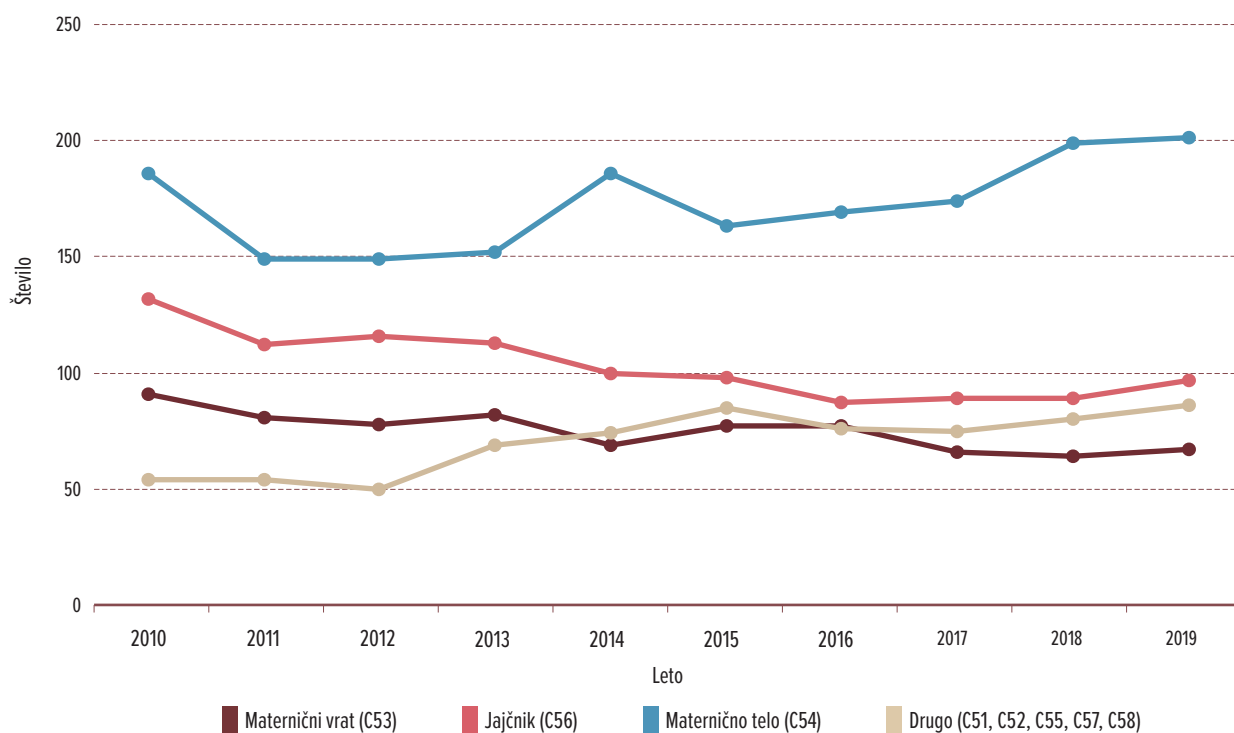
Kožni melanom

Preglednica 6: Incidenca kožnega melanoma po starosti, stadiju in zdravljenju v obdobju 2015–2019, Onkološki inštitut Ljubljana.

Število novih primerov* (C43)	2015		2016		2017		2018		2019		2015–2019	
	Število	Delež	Število	Delež	Število	Delež	Število	Delež	Število	Delež	Število	Delež
		425	100,0	421	100,0	371	100,0	399	100,0	414	100,0	2030
Starost												
0–19	2	0,5	2	0,5	1	0,3	1	0,3	2	0,5	8	0,4
20–49	108	25,4	89	21,1	68	18,3	87	21,8	80	19,3	432	21,3
50–74	210	49,4	220	52,3	206	55,5	190	47,6	229	55,3	1055	52,0
75+	105	24,7	110	26,1	96	25,9	121	30,3	103	24,9	535	26,4
Stadij												
Omejen	286	67,3	295	70,1	236	63,6	239	59,9	261	63,0	1317	64,9
Razširjen	126	29,6	109	25,9	128	34,5	134	33,6	139	33,6	636	31,3
Razsejan	10	2,4	15	3,6	7	1,9	21	5,3	13	3,1	66	3,3
Neznan	3	0,7	2	0,5	0	0,0	5	1,3	1	0,2	11	0,5
Zdravljenje												
Kakorkoli zdravljeni	319	75,1	323	76,7	289	77,9	312	78,2	332	80,2	1575	77,6
Operirani	307	72,2	307	72,9	281	75,7	296	74,2	322	77,8	1513	74,5
Zdravljeni s sistemskim zdravljenjem	16	3,8	21	5,0	16	4,3	35	8,8	61	14,7	149	7,3
Obsevani	45	10,6	37	8,8	40	10,8	31	7,8	36	8,7	189	9,3

*Bolniki prvič sprejeti na Onkološki inštitut Ljubljana v prikazanem letu.

Ginekološki raki



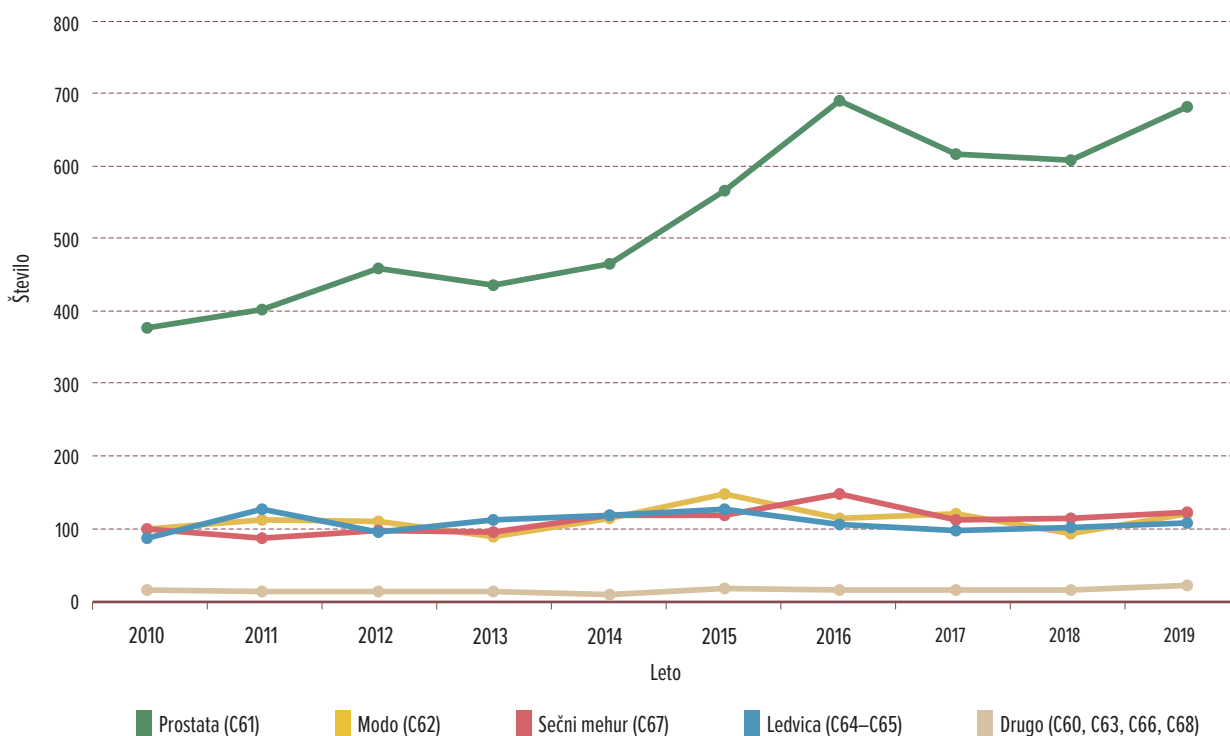
Slika 9: Incidenca ginekoloških rakov v obdobju 2010–2019, Onkološki inštitut Ljubljana.

Preglednica 7: Incidenca ginekoloških rakov po starosti, stadiju in zdravljenju v obdobju 2015–2019, Onkološki inštitut Ljubljana.

Število novih primerov* (C51–C58)	2015		2016		2017		2018		2019		2015–2019	
	Število	Delež	Število	Delež	Število	Delež	Število	Delež	Število	Delež	Število	Delež
	423	100,0	409	100,0	404	100,0	432	100,0	451	100,0	2119	100,0
Starost												
0–19	0	0,0	0	0,0	0	0,0	0	0,0	1	0,2	1	0,0
20–49	73	17,3	63	15,4	47	11,6	49	11,3	53	11,8	285	13,4
50–74	245	57,9	232	56,7	248	61,4	266	61,6	300	66,5	1291	60,9
75+	105	24,8	114	27,9	109	27,0	117	27,1	97	21,5	542	25,6
Stadij												
Omejen	137	32,4	161	39,4	140	34,7	151	35,0	166	36,8	755	35,6
Razširjen	152	35,9	130	31,8	138	34,2	174	40,3	149	33,0	743	35,1
Razsejan	132	31,2	114	27,9	121	30,0	106	24,5	127	28,2	600	28,3
Neznan	2	0,5	4	1,0	5	1,2	1	0,2	9	2,0	21	1,0
Zdravljenje												
Kakorkoli zdravljeni	374	88,4	366	89,5	372	92,1	391	90,5	412	91,4	1915	90,4
Operirani	123	29,1	106	25,9	113	28,0	115	26,6	140	31,0	597	28,2
Zdravljeni s sistemskim zdravljenjem	156	36,9	136	33,3	153	37,9	159	36,8	200	44,3	804	37,9
Obsevani	206	48,7	226	55,3	213	52,7	233	53,9	224	49,7	1102	52,0

*Bolniki prvič sprejeti na Onkološki inštitut Ljubljana v prikazanem letu.

Urološki raki



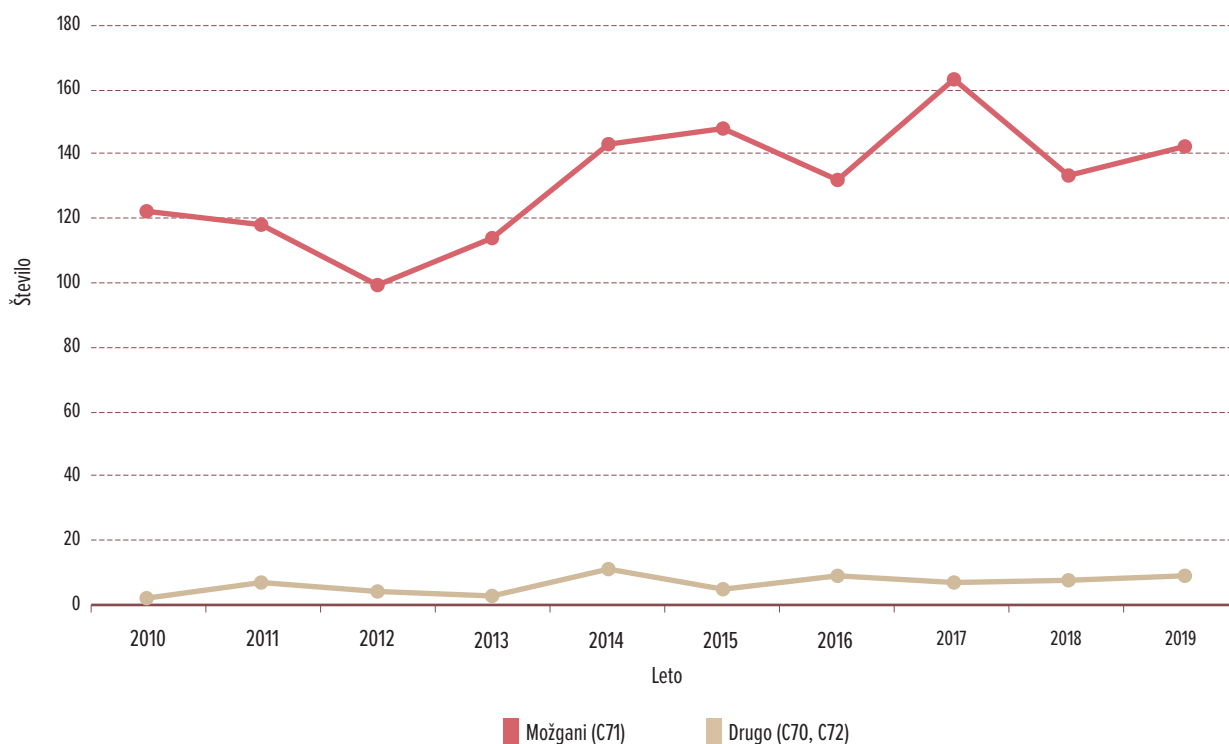
Slika 10: Incidenca uroloških rakov v obdobju 2010–2019, Onkološki inštitut Ljubljana.

Preglednica 8: Incidenca uroloških rakov po starosti, stadiju in zdravljenju v obdobju 2015–2019, Onkološki inštitut Ljubljana.

Število novih primerov* (C60–C68)	2015		2016		2017		2018		2019		2015–2019	
	Število	Delež	Število	Delež	Število	Delež	Število	Delež	Število	Delež	Število	Delež
	973	100,0	1072	100,0	963	100,0	931	100,0	1053	100,0	4992	100,0
Starost												
0–19	7	0,7	2	0,2	5	0,5	6	0,6	5	0,5	25	0,5
20–49	144	14,8	105	9,8	126	13,1	90	9,7	125	11,9	590	11,8
50–74	568	58,4	655	61,1	567	58,9	564	60,6	609	57,8	2963	59,4
75+	254	26,1	310	28,9	265	27,5	271	29,1	314	29,8	1414	28,3
Stadij												
Omejen	491	50,5	537	50,1	476	49,4	442	47,5	478	45,4	2424	48,6
Razširjen	318	32,7	370	34,5	321	33,3	326	35,0	359	34,1	1694	33,9
Razsejan	147	15,1	148	13,8	158	16,4	143	15,4	164	15,6	760	15,2
Neznan	17	1,7	17	1,6	8	0,8	20	2,1	52	4,9	114	2,3
Zdravljenje												
Kakorkoli zdravljeni	675	69,4	800	74,6	718	74,6	724	77,8	788	74,8	3705	74,2
Operirani	3	0,3	4	0,4	5	0,5	6	0,6	9	0,9	27	0,5
Zdravljeni s sistemskim zdravljenjem	518	53,2	631	58,9	567	58,9	589	63,3	640	60,8	2945	59,0
Obsevani	439	45,1	532	49,6	483	50,2	490	52,6	471	44,7	2415	48,4

*Bolniki prvič sprejeti na Onkološki inštitut Ljubljana v prikazanem letu.

Raki centralnega živčnega sistema



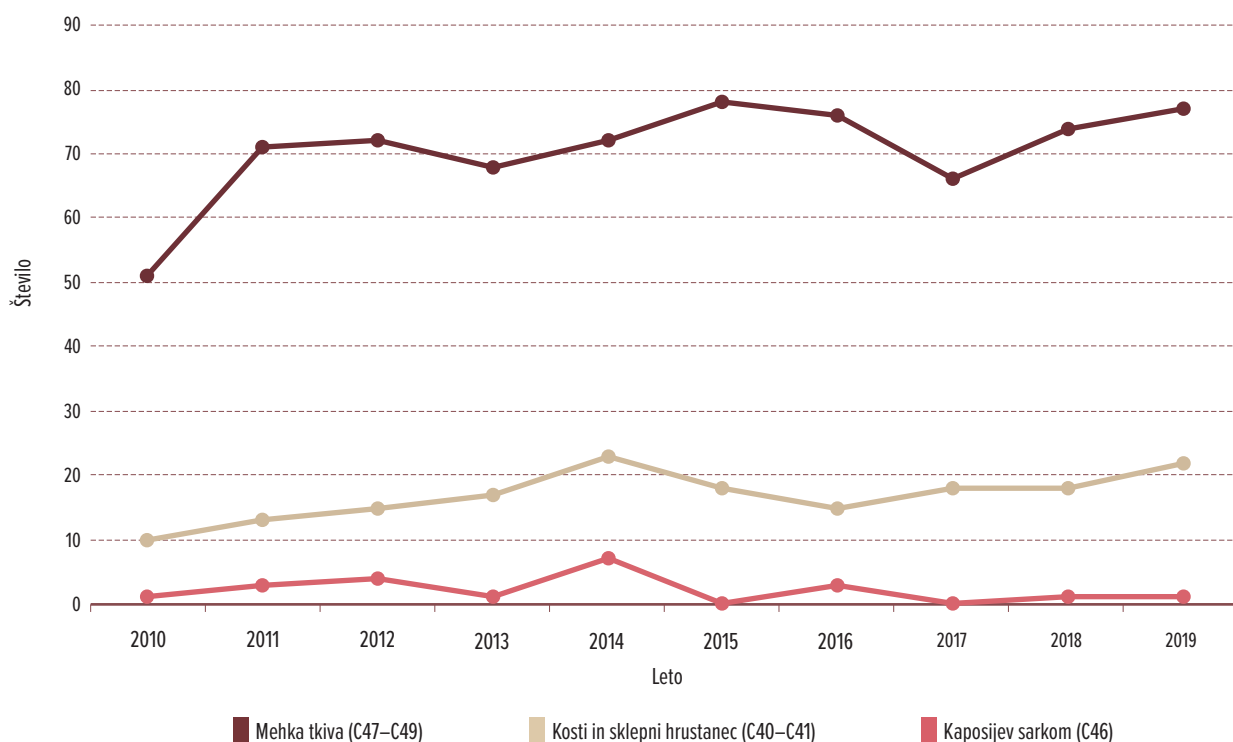
Slika 11: Incidenca rakov centralnega živčnega sistema v obdobju 2010–2019, Onkološki inštitut Ljubljana.

Preglednica 9: Incidenca rakov centralnega živčnega sistema po starosti, stadiju in zdravljenju v obdobju 2015–2019, Onkološki inštitut Ljubljana.

Število novih primerov* (C70–C72)	2015		2016		2017		2018		2019		2015–2019	
	Število	Delež	Število	Delež	Število	Delež	Število	Delež	Število	Delež	Število	Delež
	153	100,0	141	100,0	170	100,0	141	100,0	151	100,0	756	100,0
Starost												
0–19	9	5,9	15	10,6	8	4,7	14	9,9	12	7,9	58	7,7
20–49	31	20,3	31	22,0	42	24,7	35	24,8	34	22,5	173	22,9
50–74	96	62,7	80	56,7	97	57,1	73	51,8	81	53,6	427	56,5
75+	17	11,1	15	10,6	23	13,5	19	13,5	24	15,9	98	13,0
Stadij												
Omejen	153	100,0	138	97,9	169	99,4	141	100,0	151	100,0	752	99,5
Razširjen	0	0,0	2	1,4	1	0,6	0	0,0	0	0,0	3	0,4
Razsejan	0	0,0	1	0,7	0	0,0	0	0,0	0	0,0	1	0,1
Neznan	0	0,0	0	0,0	0	0,0	0	0,0	0	0,0	0	0,0
Zdravljenje												
Kakorkoli zdravljeni	128	83,7	111	78,7	142	83,5	108	76,6	121	80,1	610	80,7
Operirani	0	0,0	0	0,0	0	0,0	0	0,0	0	0,0	0	0,0
Zdravljeni s sistemskim zdravljenjem	77	50,3	70	49,6	105	61,8	72	51,1	88	58,3	412	54,5
Obsevani	119	77,8	100	70,9	129	75,9	103	73,0	116	76,8	567	75,0

*Bolniki prvič sprejeti na Onkološki inštitut Ljubljana v prikazanem letu.

Raki mehkih tkiv in kosti



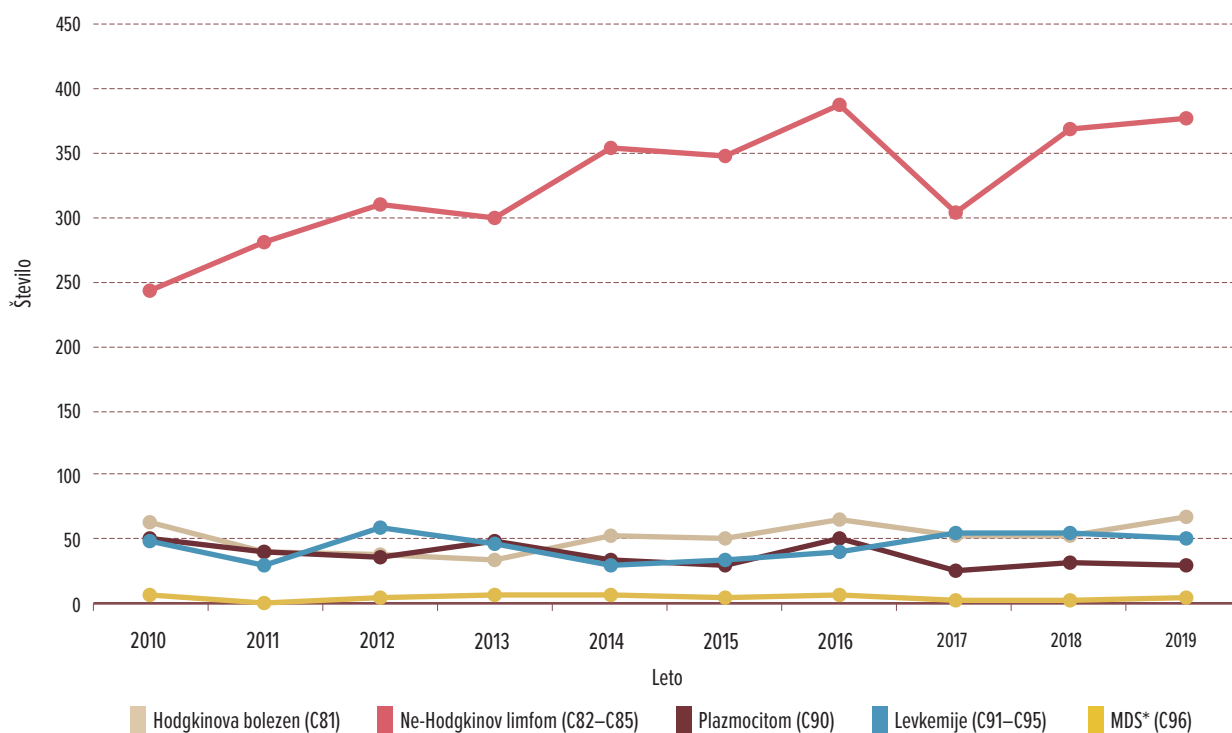
Slika 12: Incidenca rakov mehkih tkiv in kosti v obdobju 2010–2019, Onkološki inštitut Ljubljana.

Preglednica 10: Incidenca rakov mehkih tkiv in kosti po starosti, stadiju in zdravljenju v obdobju 2015–2019, Onkološki inštitut Ljubljana.

Število novih primerov* (C40–C41, C46–C49)	2015		2016		2017		2018		2019		2015–2019	
	Število	Delež	Število	Delež	Število	Delež	Število	Delež	Število	Delež	Število	Delež
	96	100,0	94	100,0	84	100,0	93	100,0	100	100,0	467	100,0
Starost												
0–19	10	10,4	12	12,8	7	8,3	4	4,3	4	4,0	37	7,9
20–49	20	20,8	24	25,5	16	19,0	18	19,4	21	21,0	99	21,2
50–74	37	38,5	46	48,9	42	50,0	49	52,7	51	51,0	225	48,2
75+	29	30,2	12	12,8	19	22,6	22	23,7	24	24,0	106	22,7
Stadij												
Omejen	21	21,9	28	29,8	23	27,4	22	23,7	34	34,0	128	27,4
Razširjen	43	44,8	46	48,9	36	42,9	47	50,5	48	48,0	220	47,1
Razsejan	27	28,1	17	18,1	22	26,2	22	23,7	14	14,0	102	21,8
Neznan	5	5,2	3	3,2	3	3,6	2	2,2	4	4,0	17	3,6
Zdravljenje												
Kakorkoli zdravljeni	76	79,2	73	77,7	65	77,4	75	80,6	80	80,0	369	79,0
Operirani	48	50,0	42	44,7	43	51,2	43	46,2	51	51,0	227	48,6
Zdravljeni s sistemskim zdravljenjem	24	25,0	26	27,7	23	27,4	26	28,0	20	20,0	119	25,5
Obsevani	41	42,7	40	42,6	29	34,5	51	54,8	51	51,0	212	45,4

*Bolniki prvič sprejeti na Onkološki inštitut Ljubljana v prikazanem letu.

Maligne neoplazme limfatičnega, krvotvornega in sorodnega tkiva



*Druge in neopredeljene maligne neoplazme limfatičnega, krvotvornega ali sorodnega tkiva.

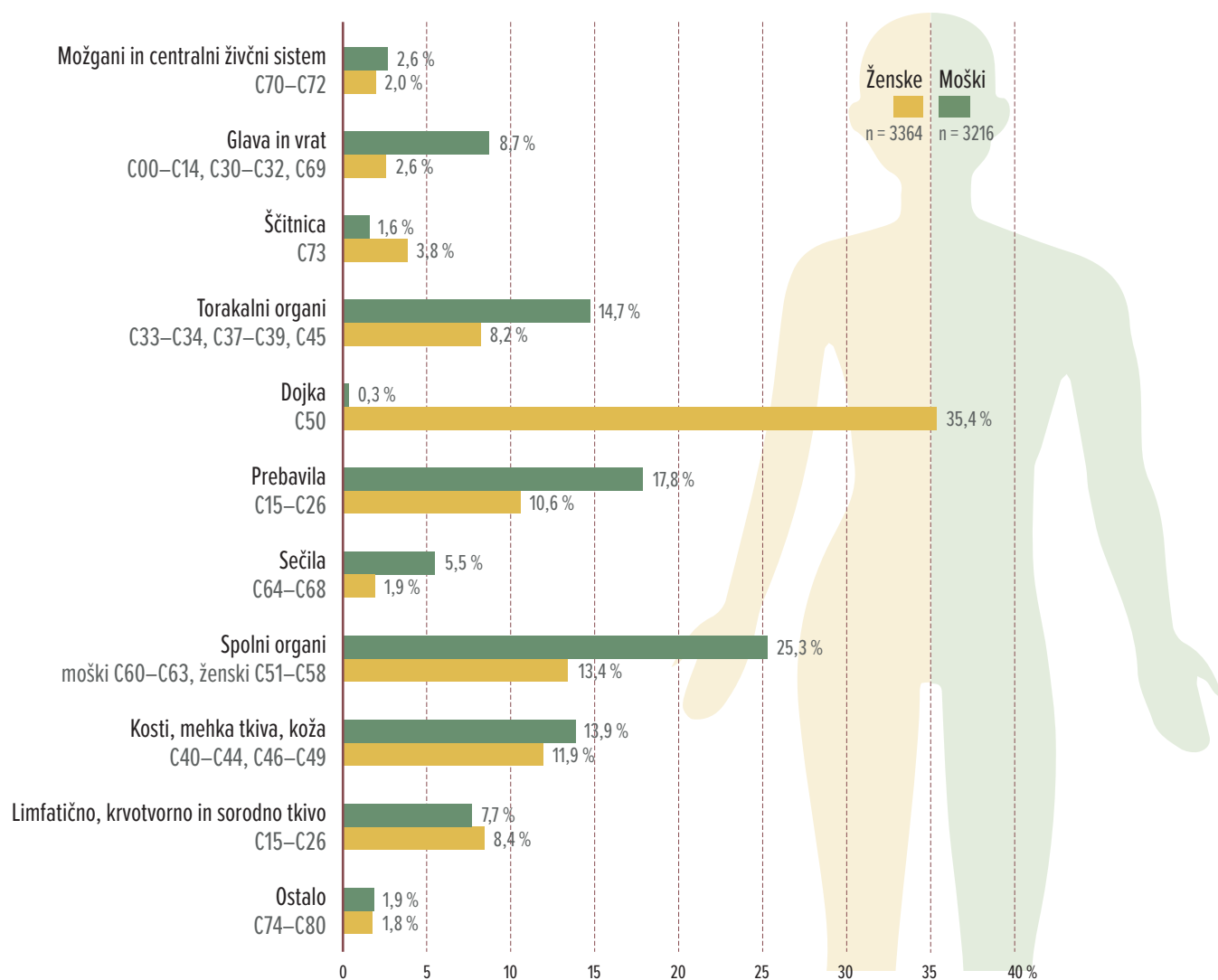
Slika 13: Incidenca malignih neoplazem limfatičnega, krvotvornega in sorodnega tkiva v obdobju 2010–2019, Onkološki inštitut Ljubljana.

Preglednica 11: Incidenca malignih neoplazem limfatičnega krvotvornega in sorodnega tkiva po starosti, stadiju in zdravljenju v obdobju 2015–2019, Onkološki inštitut Ljubljana.

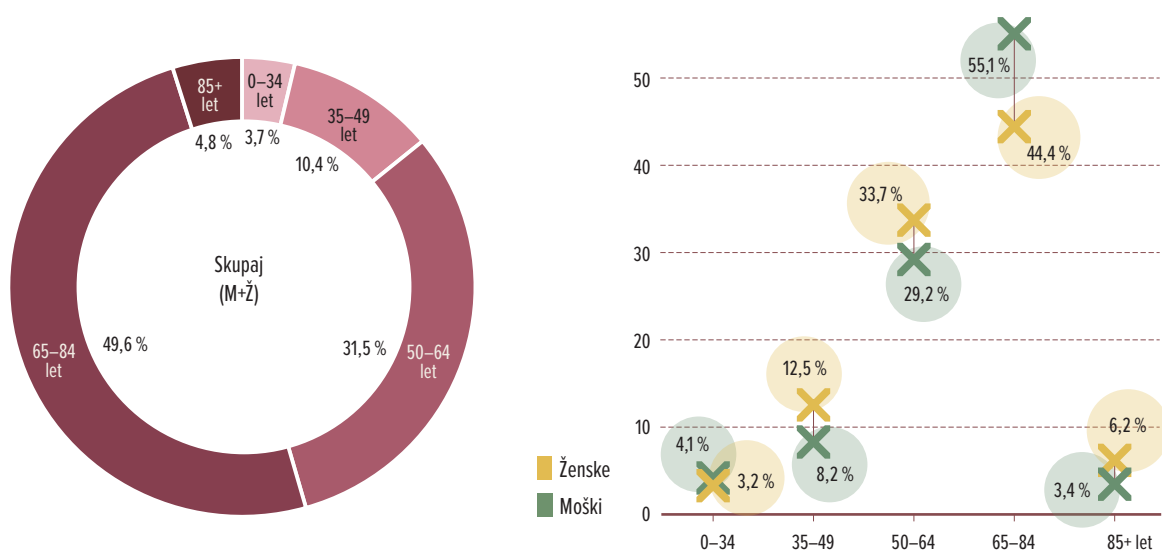
Število novih primerov* (C81–C85, C90–C96)	2015		2016		2017		2018		2019		2015–2019	
	Število	Delež	Število	Delež	Število	Delež	Število	Delež	Število	Delež	Število	Delež
	469	100,0	550	100,0	440	100,0	513	100,0	531	100,0	2503	100,0
Starost												
0–19	19	4,1	24	4,4	29	6,6	24	4,7	14	2,6	110	4,4
20–49	63	13,4	94	17,1	79	18,0	91	17,7	80	15,1	407	16,3
50–74	255	54,4	291	52,9	195	44,3	286	55,8	300	56,5	1327	53,0
75+	132	28,1	141	25,6	137	31,1	112	21,8	137	25,8	659	26,3
Stadij (C81–C85)												
Število novih primerov* (C81–C85)	399	100,0	452	100,0	356	100,0	421	100,0	444	100,0	2072	100,0
I	80	20,1	90	19,9	72	20,2	74	17,6	92	20,7	408	19,7
II	72	18,0	72	15,9	52	14,6	62	14,7	82	18,5	340	16,4
III+IV	223	55,9	264	58,4	228	64,0	259	61,5	264	59,5	1238	59,7
Neznan	24	6,0	26	5,8	4	1,1	26	6,2	6	1,4	86	4,2
Zdravljenje												
Kakorkoli zdravljeni	340	72,5	426	77,5	321	73,0	402	78,4	399	75,1	1888	75,4
Operirani	6	1,3	9	1,6	8	1,8	11	2,1	15	2,8	49	2,0
Zdravljeni s sistemskim zdravljenjem	246	52,5	314	57,1	235	53,4	286	55,8	292	55,0	1373	54,9
Obsevani	194	41,4	215	39,1	167	38,0	218	42,5	199	37,5	993	39,7

*Bolniki prvič sprejeti na Onkološki inštitut Ljubljana v prikazanem letu.

Porazdelitev rakov po spolu in starosti



Slika 14: Odstotna porazdelitev vseh rakov po spolu in lokaciji, Onkološki inštitut Ljubljana 2019.



Slika 15: Odstotni delež vseh rakov po starostnih skupinah in spolu, Onkološki inštitut Ljubljana 2019.

Incidenca

Preglednica 11: Incidenca raka po lokaciji, spolu in starosti, Onkološki inštitut Ljubljana 2019.

Šifra MKB	Primarna lokacija	Spol	Vse starosti	Starost																	
				0-	5-	10-	15-	20-	25-	30-	35-	40-	45-	50-	55-	60-	65-	70-	75-	80-	85+
C00-C96	Vse lokacije	M+Ž	6580	9	8	16	17	35	57	99	146	214	325	489	654	930	1132	897	761	475	316
		M	3216	3	5	4	10	24	37	49	62	92	110	178	289	472	618	503	437	214	109
		Ž	3364	6	3	12	7	11	20	50	84	122	215	311	365	458	514	394	324	261	207
C00	Ustnica	M	5	0	0	0	0	0	0	0	0	0	0	0	0	2	1	0	0	1	1
		Ž	2	0	0	0	0	0	0	0	0	0	0	0	0	1	0	0	0	0	1
C01	Baza jezika	M	25	0	0	0	0	0	0	0	1	2	0	2	3	8	7	2	0	0	0
		Ž	6	0	0	0	0	0	0	0	0	0	0	0	1	1	2	0	0	1	1
C02	Jezik, drugi deli	M	20	0	0	0	0	0	1	0	1	0	0	1	6	3	3	1	1	2	1
		Ž	7	0	0	0	0	0	0	0	0	1	1	0	1	0	0	1	1	1	1
C03	Dlesen	M	4	0	0	0	0	0	0	0	0	0	0	1	0	1	0	0	1	1	0
		Ž	6	0	0	0	0	0	0	0	0	1	0	0	1	0	0	2	1	0	1
C04	Ustno dno	M	20	0	0	0	0	0	0	0	0	0	1	3	5	3	2	4	2	0	0
		Ž	4	0	0	0	0	0	0	0	0	0	1	1	0	1	1	0	0	0	0
C05	Nebo	M	7	0	0	0	0	0	0	0	1	0	0	1	1	2	1	0	1	0	0
		Ž	1	0	0	0	0	0	0	0	0	0	0	1	0	0	0	0	0	0	0
C06	Usta, drugi deli	M	6	0	0	0	0	0	0	0	0	0	1	0	2	0	2	0	1	0	0
		Ž	4	0	0	0	0	0	0	0	0	0	0	0	2	0	1	1	0	0	0
C07	Parotidna žleza	M	8	0	0	0	0	0	0	0	0	1	1	1	1	0	2	0	2	0	0
		Ž	3	0	0	0	0	0	0	0	0	0	0	0	1	0	1	0	0	0	1
C08	Druge in neopredeljene velike žleze slinavke	M	2	0	0	0	0	0	0	0	0	0	1	0	1	0	0	0	0	0	0
		Ž	0	0	0	0	0	0	0	0	0	0	0	0	0	0	0	0	0	0	0
C09	Tonzila	M	34	0	0	0	0	0	0	0	2	1	2	2	6	7	9	2	2	0	1
		Ž	11	0	0	0	0	0	0	0	0	0	0	3	2	2	4	0	0	0	0
C10	Orofaring	M	21	0	0	0	0	0	0	0	0	0	0	4	7	5	2	2	0	1	0
		Ž	4	0	0	0	0	0	0	0	0	0	0	0	2	1	0	1	0	0	0
C11	Nazofaring	M	9	0	0	0	0	0	0	0	0	2	2	0	2	1	1	0	0	1	0
		Ž	1	0	0	0	0	0	0	0	0	0	0	0	0	0	0	0	0	1	0
C12	Piriformni sinus	M	17	0	0	0	0	0	0	0	0	0	1	5	3	4	2	1	1	0	0
		Ž	1	0	0	0	0	0	0	0	0	0	0	0	1	0	0	0	0	0	0
C13	Hipofaring	M	17	0	0	0	0	0	0	0	0	0	1	2	2	2	5	3	1	1	0
		Ž	5	0	0	0	0	0	0	0	0	1	0	0	2	2	0	0	0	0	0
C14	Druga in slabo opred. mesta na ustnici, v ustni votlini in farinksu	M	0	0	0	0	0	0	0	0	0	0	0	0	0	0	0	0	0	0	0
		Ž	0	0	0	0	0	0	0	0	0	0	0	0	0	0	0	0	0	0	0
C15	Požiralnik	M	50	0	0	0	0	0	0	0	0	3	2	4	7	9	7	10	5	3	0
		Ž	10	0	0	0	0	0	1	0	0	0	0	0	0	4	1	1	2	0	1
C16	Želodec	M	96	0	0	0	0	0	0	0	2	2	4	7	11	16	21	16	8	5	4
		Ž	41	0	0	0	0	0	0	1	1	1	2	3	3	2	8	10	6	2	2
C17	Tanko črevo	M	12	0	0	0	0	0	0	0	0	0	0	0	5	1	4	1	1	0	0
		Ž	6	0	0	0	0	0	1	0	0	1	1	0	0	0	1	0	1	1	0
C18	Debelo črevo	M	138	0	0	0	0	0	0	1	4	7	7	13	12	22	28	14	21	5	4
		Ž	111	0	0	0	0	0	0	1	1	6	6	11	7	16	19	17	14	9	4
C19	Rektosigmoidna zveza	M	34	0	0	0	0	0	0	0	0	0	3	3	4	5	6	5	5	2	1
		Ž	7	0	0	0	0	0	0	0	0	1	1	0	1	1	1	0	1	1	0
C20	Rektum	M	131	0	0	0	0	0	0	2	1	4	8	15	13	29	24	11	13	8	3
		Ž	77	0	0	0	0	0	0	0	1	2	8	6	5	12	16	8	6	10	3
C21	Anus in analni kanal	M	3	0	0	0	0	0	0	0	0	0	0	0	1	0	2	0	0	0	0
		Ž	24	0	0	0	0	0	0	0	0	0	2	3	3	2	2	5	4	1	2

Nadaljevanje. —>

Preglednica 11: Nadaljevanje.

Šifra MKB	Primarna lokacija	Spol	Vse starosti	Starost																		
				0-	5-	10-	15-	20-	25-	30-	35-	40-	45-	50-	55-	60-	65-	70-	75-	80-	85+	
C22	Jetra in intrahepatični vodi	M	20	0	0	0	0	0	0	1	1	0	1	2	2	2	3	5	2	1	0	
		Ž	10	0	0	0	0	0	0	0	0	1	0	0	1	1	2	1	2	2	0	
C23	Žolčnik	M	4	0	0	0	0	0	0	0	0	0	0	0	0	0	3	1	0	0	0	
		Ž	3	0	0	0	0	0	0	0	0	0	0	0	0	0	0	1	2	0	0	
C24	Drugi in neopredeljeni deli biliarnega trakta	M	14	0	0	0	0	0	0	0	0	1	0	2	4	5	2	0	0	0	0	
		Ž	6	0	0	0	0	0	0	0	0	0	0	0	2	1	1	2	0	0	0	
C25	Trebušna slinavka	M	71	0	0	0	0	0	0	1	2	1	5	9	10	18	13	7	5	0	0	
		Ž	60	0	0	0	0	0	0	0	0	4	3	9	11	17	6	9	1	0	0	
C26	Druga in slabo opredeljena mesta v prebavnih organih	M	1	0	0	0	0	0	0	0	0	0	0	0	0	1	0	0	0	0	0	
		Ž	1	0	0	0	0	0	0	0	0	0	0	0	0	1	0	0	0	0	0	
C30	Nosna votlina in srednje uho	M	6	0	0	0	0	0	0	1	0	0	1	0	0	2	0	0	1	1	0	
		Ž	6	0	0	0	0	0	0	1	0	0	0	0	0	0	3	0	0	1	1	
C31	Obnosni sinusi	M	11	0	0	0	0	0	0	0	0	1	1	2	3	2	1	1	0	0	0	
		Ž	2	0	0	0	0	0	0	0	0	0	1	0	1	0	0	0	0	0	0	
C32	Grlo	M	65	0	0	0	0	0	0	0	0	3	5	10	15	15	10	3	4	0	0	
		Ž	16	0	0	0	0	0	0	0	1	1	0	3	6	3	1	1	0	0	0	
C33	Sapnik	M	0	0	0	0	0	0	0	0	0	0	0	0	0	0	0	0	0	0	0	
		Ž	1	0	0	0	0	0	0	0	0	0	0	0	0	1	0	0	0	0	0	
C34	Sapnica in pljuča	M	445	0	0	0	0	0	0	3	3	8	18	41	86	123	84	51	17	11	0	
		Ž	260	0	0	0	0	0	0	2	3	4	16	33	46	64	42	26	15	9	0	
C37	Timus	M	4	0	0	0	0	0	0	1	0	0	0	0	1	1	1	0	0	0	0	
		Ž	4	0	0	0	0	0	1	0	0	1	0	0	1	0	1	0	0	0	0	
C38	Srce, mediastinum, plevra	M	7	0	1	0	0	1	0	0	0	1	0	0	2	2	0	0	0	0	0	
		Ž	4	0	0	0	0	0	0	0	0	0	0	1	1	0	1	0	0	0	1	
C39	Druga in slabo opred. mesta v dihalih in prsnih organih	M	0	0	0	0	0	0	0	0	0	0	0	0	0	0	0	0	0	0	0	
		Ž	0	0	0	0	0	0	0	0	0	0	0	0	0	0	0	0	0	0	0	
C40	Kosti, sklepni hrustanec udov	M	2	0	0	0	0	0	0	0	1	0	0	0	0	0	1	0	0	0	0	
		Ž	5	0	1	0	0	1	0	0	0	0	1	0	0	0	1	0	0	1	0	
C41	Kosti, sklepni hrustanec, drugje	M	11	0	0	1	0	1	0	0	1	0	3	0	1	0	2	0	1	1	0	
		Ž	4	0	0	0	0	0	0	0	0	0	0	0	1	0	2	0	0	1	0	
C43	Maligni melanom kože	M	219	0	0	0	0	1	2	3	10	10	14	26	24	15	34	25	29	16	10	
		Ž	195	0	1	1	0	1	2	4	9	9	15	13	15	22	31	24	17	17	14	
C44	Druge maligne neoplazme kože	M	172	0	0	0	0	0	0	2	1	2	5	6	13	21	23	34	30	35	0	
		Ž	161	0	0	0	0	1	1	2	2	2	6	4	7	11	13	19	34	56	0	
C45	Mezoteliom	M	17	0	0	0	0	0	0	0	0	0	0	1	3	1	6	4	2	0	0	
		Ž	8	0	0	0	0	0	0	0	0	0	1	0	1	1	4	0	1	0	0	
C46	Kaposijev sarkom	M	1	0	0	0	0	0	0	0	0	0	0	0	0	1	0	0	0	0	0	
		Ž	0	0	0	0	0	0	0	0	0	0	0	0	0	0	0	0	0	0	0	
C47	Periferni živci in avtonomno živčevje	M	1	1	0	0	0	0	0	0	0	0	0	0	0	0	0	0	0	0	0	
		Ž	3	0	0	0	0	0	0	0	0	0	0	1	1	0	0	0	1	0	0	
C48	Peritonej in retroperitonej	M	11	0	0	0	0	0	0	1	1	1	0	1	1	0	4	0	0	2	0	
		Ž	9	0	0	0	0	0	0	0	1	0	0	1	0	1	0	4	2	0	0	
C49	Drugo vezivno in mehko tkivo	M	29	0	0	0	0	0	1	2	0	2	1	2	4	3	5	5	1	1	2	
		Ž	24	1	0	0	0	1	0	1	2	0	0	0	4	2	5	1	2	2	3	
C50	Dojka	M	11	0	0	0	0	0	0	0	0	0	1	1	3	2	0	0	2	2	0	
		Ž	1191	0	0	0	0	0	4	17	36	58	109	166	136	168	176	111	89	71	50	
C51	Žensko zunanje spolovilo	M	-	-	-	-	-	-	-	-	-	-	-	-	-	-	-	-	-	-	-	
		Ž	27	0	0	0	0	0	0	0	0	0	0	0	5	5	2	5	6	4	0	
C52	Nožnica	M	-	-	-	-	-	-	-	-	-	-	-	-	-	-	-	-	-	-	-	
		Ž	8	0	0	0	0	0	0	0	0	0	0	0	3	0	0	2	0	3	0	

Nadaljevanje. —>

Preglednica 11: Nadaljevanje.

Šifra MKB	Primarna lokacija	Spol	Vse starosti	Starost																		
				0-	5-	10-	15-	20-	25-	30-	35-	40-	45-	50-	55-	60-	65-	70-	75-	80-	85+	
C53	Maternični vrat	M	-	-	-	-	-	-	-	-	-	-	-	-	-	-	-	-	-	-	-	
		Ž	67	0	0	0	0	0	2	4	4	7	6	10	8	4	8	8	2	3	1	
C54	Maternično telo	M	-	-	-	-	-	-	-	-	-	-	-	-	-	-	-	-	-	-	-	
		Ž	201	0	0	0	0	0	1	1	2	2	7	10	26	33	40	34	21	17	7	
C55	Maternica, neopredeljeno	M	-	-	-	-	-	-	-	-	-	-	-	-	-	-	-	-	-	-	-	
		Ž	6	0	0	0	0	0	0	0	0	1	0	0	2	0	1	1	1	0	0	
C56	Jajčnik	M	-	-	-	-	-	-	-	-	-	-	-	-	-	-	-	-	-	-	-	
		Ž	97	0	0	0	1	1	1	0	0	4	5	12	17	13	13	13	11	4	2	
C57	Drugi in neopredeljeni ženski spolni organi	M	-	-	-	-	-	-	-	-	-	-	-	-	-	-	-	-	-	-	-	
		Ž	45	0	0	0	0	0	0	1	0	0	4	5	3	8	11	5	6	2	0	
C58	Posteljica	M	-	-	-	-	-	-	-	-	-	-	-	-	-	-	-	-	-	-	-	
		Ž	0	0	0	0	0	0	0	0	0	0	0	0	0	0	0	0	0	0	0	
C60	Penis	M	7	0	0	0	0	0	0	0	0	1	0	1	1	2	0	2	0	0	0	
		Ž	-	-	-	-	-	-	-	-	-	-	-	-	-	-	-	-	-	-	-	
C61	Prostata	M	682	0	0	0	0	0	0	0	0	5	16	31	97	152	156	158	55	12		
		Ž	-	-	-	-	-	-	-	-	-	-	-	-	-	-	-	-	-	-		
C62	Modo	M	120	0	0	0	3	12	22	24	14	21	13	3	3	2	3	0	0	0		
		Ž	-	-	-	-	-	-	-	-	-	-	-	-	-	-	-	-	-	-		
C63	Drugi in neopredeljeni moški spolni organi	M	4	1	0	0	0	0	0	0	0	0	1	1	0	0	1	0	0			
		Ž	-	-	-	-	-	-	-	-	-	-	-	-	-	-	-	-	-			
C64	Ledvica razen meha	M	62	0	0	0	0	0	0	1	0	2	1	2	9	14	10	13	6	3		
		Ž	32	0	0	1	0	0	0	0	1	1	1	2	1	5	2	5	4	8		
C65	Ledvični meh	M	10	0	0	0	0	0	0	0	0	0	0	1	3	1	1	2	2			
		Ž	4	0	0	0	0	0	0	0	0	0	1	0	0	0	1	1	1			
C66	Sečevod	M	8	0	0	0	0	0	0	0	0	0	0	0	0	0	3	2	2			
		Ž	1	0	0	0	0	0	0	0	0	0	0	0	0	0	0	0	1			
C67	Sečni mehur	M	95	0	0	0	0	0	0	0	1	2	2	8	10	10	19	28	9			
		Ž	27	0	0	0	0	0	1	1	0	0	1	0	3	4	3	1	3			
C68	Drugi in neopredeljeni sečni organi	M	1	0	0	0	0	0	0	0	0	0	0	0	0	1	0	0	0			
		Ž	0	0	0	0	0	0	0	0	0	0	0	0	0	0	0	0	0			
C69	Oko in očesni adneksi	M	3	0	0	0	0	0	0	0	0	0	0	0	0	0	1	1	0			
		Ž	7	1	0	0	0	0	0	0	0	0	0	3	0	1	1	1	0			
C70	Meninge	M	0	0	0	0	0	0	0	0	0	0	0	0	0	0	0	0	0			
		Ž	4	0	0	0	0	0	0	0	0	0	1	0	0	0	2	1	0			
C71	Možgani	M	85	0	4	2	0	2	1	3	5	9	4	8	6	8	9	10	9			
		Ž	57	1	0	2	1	0	0	2	2	3	1	4	9	13	5	5	4			
C72	Hrbtni mozeg, možganski živci in drugi deli ČZS	M	0	0	0	0	0	0	0	0	0	0	0	0	0	0	0	0	0			
		Ž	5	0	0	1	1	0	0	0	0	2	0	1	0	0	0	0	0			
C73	Ščitnica	M	51	0	0	1	1	0	2	5	2	4	4	7	11	6	5	3	0			
		Ž	129	0	0	2	2	4	4	8	14	7	17	11	15	7	9	11	13			
C74	Nadledvična žleza	M	2	0	0	0	0	0	0	0	0	0	0	0	0	0	1	1	0			
		Ž	2	0	0	1	0	0	0	0	0	0	0	0	0	0	0	0	1			
C75	Druge endokrine žleze in sorodne strukture	M	2	0	0	0	0	0	0	0	0	0	0	0	0	1	1	0	0			
		Ž	2	0	1	1	0	0	0	0	0	0	0	0	0	0	0	0	0			
C76	Druga in slabo opredeljena mesta	M	0	0	0	0	0	0	0	0	0	0	0	0	0	0	0	0	0			
		Ž	6	1	0	0	0	0	0	0	0	0	0	1	0	1	1	2	0			
C77	Metastaza in neopredeljena maligna neoplazma bezgavk	M	22	0	0	0	0	0	0	0	0	1	1	0	1	7	3	2	5			
		Ž	7	0	0	0	0	0	0	0	0	0	1	1	0	1	1	2	1			
C78	Metastaze dihal in prebavil	M	4	0	0	0	0	0	0	0	0	0	0	0	0	0	0	0	1			
		Ž	11	0	0	0	0	0	0	0	0	0	0	0	2	0	0	2	2			

Nadaljevanje. —>

Preglednica 11: Nadaljevanje.

Šifra MKB	Primarna lokacija	Spol	Vse starosti	Starost																	
				0-	5-	10-	15-	20-	25-	30-	35-	40-	45-	50-	55-	60-	65-	70-	75-	80-	85+
C79	Metastaze, drugje	M	6	0	0	0	0	0	0	0	0	0	0	0	0	0	1	4	0	1	0
		Ž	5	0	0	0	0	0	0	1	0	0	1	0	1	0	2	0	0	0	0
C80	Maligna neoplazma brez opredeljenega mesta	M	24	0	0	0	0	0	0	0	0	1	1	2	6	3	4	5	0	2	
		Ž	26	0	0	0	0	0	1	0	0	0	1	3	3	4	7	2	3	2	
C81	Hodgkinov limfom	M	35	0	0	0	4	3	4	2	1	5	1	4	1	3	4	0	2	1	0
		Ž	33	0	0	2	1	2	1	3	5	2	1	2	4	1	2	2	2	1	2
C82	Folikularni ne-Hodgkinov limfom	M	65	0	0	0	0	0	1	2	3	1	1	2	7	14	12	8	6	6	2
		Ž	76	0	0	0	0	0	0	0	0	1	8	9	11	13	13	8	6	3	4
C83	Difuzni ne-Hodgkinov limfom	M	87	0	0	0	0	1	2	0	1	1	5	1	4	10	17	16	12	11	6
		Ž	111	0	0	0	0	0	0	1	0	3	2	4	10	20	8	17	11	17	18
C84	Limfomi celic T in kožni limfom celic T	M	14	0	0	0	0	0	0	0	1	1	1	0	0	1	4	3	1	2	0
		Ž	19	0	0	0	0	0	0	0	0	0	0	0	1	2	4	7	3	1	1
C85	Druge in neopredeljene vrste ne-Hodgkinovega limfoma	M	2	0	0	0	0	0	0	0	0	1	0	0	0	1	0	0	0	0	0
		Ž	2	0	0	0	0	0	0	0	0	0	0	0	0	1	0	0	0	0	1
C88	Maligne imunoproliferativne bolezni	M	0	0	0	0	0	0	0	0	0	0	0	0	0	0	0	0	0	0	0
		Ž	0	0	0	0	0	0	0	0	0	0	0	0	0	0	0	0	0	0	0
C90	Difuzni plazmocitom in maligne neoplazme plazmocitov	M	17	0	0	0	0	0	0	0	0	0	0	1	3	3	5	2	1	2	0
		Ž	13	0	0	0	0	0	0	0	0	0	0	0	0	4	2	1	5	0	1
C91.0	Limfatična levkemija, akutna	M	8	0	0	0	2	2	1	1	2	0	0	0	0	0	0	0	0	0	0
		Ž	3	1	0	0	1	0	0	0	1	0	0	0	0	0	0	0	0	0	0
C91.1- C91.9	Limfatična levkemija, druga	M	13	0	0	0	0	0	0	0	1	0	1	2	2	1	2	2	1	1	0
		Ž	21	0	0	0	0	0	0	0	0	0	1	2	4	2	1	4	4	1	2
C92	Mieloična levkemija	M	3	0	0	0	0	1	0	0	0	1	0	1	0	0	0	0	0	0	0
		Ž	2	0	0	1	0	0	0	0	0	0	0	0	0	0	1	0	0	0	0
C93	Monocitna levkemija	M	0	0	0	0	0	0	0	0	0	0	0	0	0	0	0	0	0	0	0
		Ž	0	0	0	0	0	0	0	0	0	0	0	0	0	0	0	0	0	0	0
C94	Druge opredeljene levkemije	M	0	0	0	0	0	0	0	0	0	0	0	0	0	0	0	0	0	0	0
		Ž	2	0	0	0	0	0	0	0	0	0	0	0	0	1	1	0	0	0	0
C95	Levkemija z neopredeljenim celičnim tipom	M	0	0	0	0	0	0	0	0	0	0	0	0	0	0	0	0	0	0	0
		Ž	0	0	0	0	0	0	0	0	0	0	0	0	0	0	0	0	0	0	0
C96	Druge in neopred. m.n. limfatičnega, krvotvornega ali sorodnega tkiva	M	3	1	0	0	0	0	0	0	0	0	1	0	0	0	1	0	0	0	0
		Ž	2	1	0	0	0	0	0	0	0	0	0	0	0	0	0	1	0	0	0

Zgoraj neupoštevani:

Šifra MKB	Primarna lokacija	Spol	Vse starosti	Starost																	
				0-	5-	10-	15-	20-	25-	30-	35-	40-	45-	50-	55-	60-	65-	70-	75-	80-	85+
D03	Melanom, in situ	M	11	0	0	0	0	0	0	0	1	0	1	0	2	1	3	2	0	1	0
		Ž	15	0	0	0	0	0	2	0	0	1	0	2	0	3	1	2	2	2	0
D05	Dojka, in situ	M	1	0	0	0	0	0	0	0	0	0	0	1	0	0	0	0	0	0	0
		Ž	132	0	0	0	0	0	0	0	1	5	12	27	24	26	28	3	6	0	0
D06	Maternični vrat, in situ (CIN III)	M	-	-	-	-	-	-	-	-	-	-	-	-	-	-	-	-	-	-	
		Ž	13	0	0	0	0	0	2	2	3	1	0	1	0	0	2	2	0	0	0
D09.0	Sečni mehur, in situ	M	4	0	0	0	0	0	0	0	0	0	0	0	3	0	0	0	1	0	0
		Ž	0	0	0	0	0	0	0	0	0	0	0	0	0	0	0	0	0	0	0
D32.0, D42.0	Meninge, benigna neoplazma in neoplazma negotovega značaja	M	3	0	0	0	0	0	0	0	1	1	1	0	0	0	0	0	0	0	0
		Ž	18	0	0	0	1	0	0	0	0	2	3	3	0	0	3	2	2	2	0
D33.0- D33.2	Možgani, benigna neoplazma	M	1	1	0	0	0	0	0	0	0	0	0	0	0	0	0	0	0	0	0
		Ž	1	0	0	0	1	0	0	0	0	0	0	0	0	0	0	0	0	0	0
D39.1	Jajčnik, neoplazma negotovega značaja	M	-	-	-	-	-	-	-	-	-	-	-	-	-	-	-	-	-	-	
		Ž	7	0	0	0	0	0	0	0	1	1	1	2	1	0	0	1	0	0	0
D43.0- D43.2	Možgani, neopredeljeno	M	2	0	0	1	1	0	0	0	0	0	0	0	0	0	0	0	0	0	0
		Ž	3	0	1	0	0	0	0	0	0	0	0	1	0	0	1	0	0	0	0

Preglednica 12: Incidenca mikroskopsko (histološko in citološko) potrjenih primerov raka po morfološki vrsti, Onkološki inštitut Ljubljana 2019.

Histološka vrsta	Skupaj	Primarna lokacija (šifra MKB)																					
	C00-C96	C00	C01	C02	C03	C04	C05	C06	C07	C08	C09	C10	C11	C12	C13	C14	C15	C16	C17	C18	C19	C20	C21
Vse vrste	6517	7	31	27	10	24	8	9	11	2	45	24	10	18	22	0	59	137	18	247	41	208	27
Drobnocelični karcinom	137	0	0	0	0	0	0	0	0	0	0	0	0	0	0	0	0	0	0	0	0	0	0
Nedrobnocelični karcinom	69	0	0	0	0	0	0	0	0	0	0	0	0	0	0	0	0	0	0	0	0	0	0
Ploščatocelični karcinom	805	7	28	27	9	23	7	9	1	0	43	24	10	18	21	0	44	0	0	1	0	1	23
Bazalnocelični karcinom	174	0	0	0	0	0	0	0	0	0	0	0	0	0	0	0	0	0	0	0	0	0	0
Prehodnocelični karcinom	139	0	0	0	0	0	0	0	0	0	0	0	0	0	0	0	0	0	0	0	0	0	0
Adenokarcinom	3593	0	0	0	1	0	1	0	6	2	0	0	0	0	0	0	15	125	5	242	40	201	4
Drugi opredeljeni karcinomi	59	0	0	0	0	0	0	0	2	0	0	0	0	0	0	0	0	1	0	0	0	1	0
Karcinom, neopredeljen	72	0	3	0	0	1	0	0	0	0	2	0	0	0	1	0	0	1	1	3	1	4	0
Maligni timom	6	0	0	0	0	0	0	0	0	0	0	0	0	0	0	0	0	0	0	0	0	0	0
Maligni paragangliom/ feokromocitom	1	0	0	0	0	0	0	0	0	0	0	0	0	0	0	0	0	0	0	0	0	0	0
Maligni melanom	445	0	0	0	0	0	0	0	0	0	0	0	0	0	0	0	0	0	0	0	0	1	0
Fibrosarkom	10	0	0	0	0	0	0	0	0	0	0	0	0	0	0	0	0	0	0	0	0	0	0
Fibrohistiocitni sarkom	7	0	0	0	0	0	0	0	0	0	0	0	0	0	0	0	0	0	0	0	0	0	0
Liposarkom	21	0	0	0	0	0	0	0	0	0	0	0	0	0	0	0	0	0	0	0	0	0	0
Leiomijsarkom	17	0	0	0	0	0	0	0	0	0	0	0	0	0	0	0	0	0	1	1	0	0	0
Rabdomiosarkom	3	0	0	0	0	0	0	0	0	0	0	0	0	0	0	0	0	0	0	0	0	0	0
Sinovijski sarkom	3	0	0	0	0	0	0	0	0	0	0	0	0	0	0	0	0	0	0	0	0	0	0
Angiosarkom	7	0	0	0	0	0	0	0	0	0	0	0	0	0	0	0	0	0	0	0	0	0	0
Kaposijev sarkom	1	0	0	0	0	0	0	0	0	0	0	0	0	0	0	0	0	0	0	0	0	0	0
Osteosarkom	5	0	0	0	0	0	0	0	0	0	0	0	0	0	0	0	0	0	0	0	0	0	0
Hondrosarkom	8	0	0	0	0	0	0	0	0	0	0	0	0	0	0	0	0	0	0	0	0	0	0
Ewingov sarkom/PNET	6	0	0	0	0	0	0	0	0	0	0	0	0	0	0	0	0	0	1	0	0	0	0
Drugi opredeljeni sarkomi	4	0	0	0	0	0	0	0	0	0	0	0	0	0	0	0	0	0	0	0	0	0	0
Sarkom, neopredeljen	27	0	0	0	0	0	0	0	0	0	0	0	0	0	0	0	0	0	0	0	0	0	0
Kompleksni mešani in stromalni maligni tumorji	49	0	0	0	0	0	0	0	2	0	0	0	0	0	0	0	10	10	0	0	0	0	0
Fibroepitelijski maligni tumorji	0	0	0	0	0	0	0	0	0	0	0	0	0	0	0	0	0	0	0	0	0	0	0
Maligni mezoteliom	25	0	0	0	0	0	0	0	0	0	0	0	0	0	0	0	0	0	0	0	0	0	0
Maligni gonadni stromalni tumorji	2	0	0	0	0	0	0	0	0	0	0	0	0	0	0	0	0	0	0	0	0	0	0
Disgerminom in seminom	67	0	0	0	0	0	0	0	0	0	0	0	0	0	0	0	0	0	0	0	0	0	0
Drugi maligni germinalni tumorji	49	0	0	0	0	0	0	0	0	0	0	0	0	0	0	0	0	0	0	0	0	0	0
Maligni trofoblastni tumorji	12	0	0	0	0	0	0	0	0	0	0	0	0	0	0	0	0	0	0	0	0	0	0
Maligni gliomi	140	0	0	0	0	0	0	0	0	0	0	0	0	0	0	0	0	0	0	0	0	0	0
Maligni nevroepitelijski tumorji	4	0	0	0	0	0	0	0	0	0	0	0	0	0	0	0	0	0	0	0	0	0	0
Maligni meningeom	3	0	0	0	0	0	0	0	0	0	0	0	0	0	0	0	0	0	0	0	0	0	0
Maligni tumorji živčnih ovojnic	3	0	0	0	0	0	0	0	0	0	0	0	0	0	0	0	0	0	0	0	0	0	0
Ne-Hodgkinov limfom	376	0	0	0	0	0	0	0	0	0	0	0	0	0	0	0	0	0	0	0	0	0	0
Hodgkinov limfom	68	0	0	0	0	0	0	0	0	0	0	0	0	0	0	0	0	0	0	0	0	0	0
Plazmocitni tumorji	30	0	0	0	0	0	0	0	0	0	0	0	0	0	0	0	0	0	0	0	0	0	0
Kronična limfocitna levkemija	33	0	0	0	0	0	0	0	0	0	0	0	0	0	0	0	0	0	0	0	0	0	0
Levkemija razen kronične limfocitne	18	0	0	0	0	0	0	0	0	0	0	0	0	0	0	0	0	0	0	0	0	0	0
Druge limforetikulumske neoplazme	3	0	0	0	0	0	0	0	0	0	0	0	0	0	0	0	0	0	0	0	0	0	0
Kronične mieloproliferativne bolezni	2	0	0	0	0	0	0	0	0	0	0	0	0	0	0	0	0	0	0	0	0	0	0
Mielodisplastični sindromi	1	0	0	0	0	0	0	0	0	0	0	0	0	0	0	0	0	0	0	0	0	0	0
Drugi opredeljeni maligni tumorji	8	0	0	0	0	0	0	0	0	0	0	0	0	0	0	0	0	0	0	0	0	0	0
Maligni tumor, neopredeljen	5	0	0	0	0	0	0	0	0	0	0	0	0	0	0	0	0	0	0	0	0	0	0

Nadaljevanje. —>

Preglednica 12: Nadaljevanje.

Histološka vrsta	Skupaj	Primarna lokacija (šifra MKB)																					
	C00-C96	C22	C23	C24	C25	C26	C30	C31	C32	C33	C34	C37	C38	C39	C40	C41	C43	C44	C45	C46	C47	C48	C49
Vse vrste	6517	26	5	20	122	2	12	13	81	1	692	8	10	0	7	15	414	330	25	1	4	20	53
Drobnocelični karcinom	137	0	0	0	0	0	0	0	1	0	129	0	0	0	0	0	0	0	0	0	0	0	0
Nedrobnocelični karcinom	69	0	0	0	0	0	0	0	0	0	69	0	0	0	0	0	0	0	0	0	0	0	0
Ploščatocelični karcinom	805	0	0	0	0	0	4	8	78	1	172	1	0	0	0	0	127	0	0	0	0	0	0
Bazalnocelični karcinom	174	0	0	0	0	0	0	0	0	0	0	0	0	0	0	0	173	0	0	0	0	0	0
Prehodnocelični karcinom	139	0	0	0	0	0	0	0	0	0	0	1	0	0	0	0	0	0	0	0	0	0	0
Adenokarcinom	3593	23	3	20	106	1	2	3	1	0	308	0	0	0	0	0	16	0	0	0	0	5	0
Drugi opredeljeni karcinomi	59	0	1	0	1	0	1	1	0	0	9	0	0	0	0	0	0	0	0	0	0	0	0
Karcinom, neopredeljen	72	1	1	0	14	0	0	0	1	0	3	0	0	0	0	0	2	0	0	0	0	0	0
Maligni timom	6	0	0	0	0	0	0	0	0	0	0	6	0	0	0	0	0	0	0	0	0	0	0
Maligni paragangliom/ feokromocitom	1	0	0	0	0	0	0	0	0	0	0	0	0	0	0	0	0	0	0	0	0	0	0
Maligni melanom	445	0	0	0	0	0	4	1	0	0	0	0	0	0	0	0	414	0	0	0	0	0	0
Fibrosarkom	10	0	0	0	0	0	0	0	0	0	0	1	0	0	0	0	0	0	0	0	0	0	9
Fibrohistiocitni sarkom	7	0	0	0	0	0	0	0	0	0	0	0	0	0	1	0	6	0	0	0	0	0	0
Liposarkom	21	0	0	0	0	0	0	0	0	0	0	2	0	0	0	0	0	0	0	0	0	10	7
Leiomijsarkom	17	0	0	0	1	0	0	0	0	0	0	0	0	0	0	0	1	0	0	0	0	2	6
Rabdomyosarkom	3	0	0	0	0	0	0	0	0	0	0	0	0	0	0	0	0	0	0	0	0	0	2
Sinovjski sarkom	3	0	0	0	0	0	0	0	0	0	0	0	0	0	0	0	0	0	0	0	0	0	3
Angiosarkom	7	2	0	0	0	0	0	0	0	0	0	2	0	0	0	0	1	0	0	0	0	0	1
Kaposijev sarkom	1	0	0	0	0	0	0	0	0	0	0	0	0	0	0	0	0	0	1	0	0	0	0
Osteosarkom	5	0	0	0	0	0	0	0	0	0	0	0	0	4	1	0	0	0	0	0	0	0	0
Hondrosarkom	8	0	0	0	0	0	0	0	0	0	0	0	0	2	4	0	0	0	0	0	0	0	2
Ewingov sarkom/PNET	6	0	0	0	0	0	0	0	0	0	0	0	0	1	2	0	0	0	0	0	0	0	1
Drugi opredeljeni sarkomi	4	0	0	0	0	0	0	0	0	0	0	0	0	0	0	0	0	0	0	0	0	0	2
Sarkom, neopredeljen	27	0	0	0	0	0	0	0	0	0	0	1	0	0	0	0	4	0	0	0	1	17	
Kompleksni mešani in stromalni maligni tumorji	49	0	0	0	0	1	0	0	0	0	1	0	1	0	0	0	0	0	0	0	0	1	1
Fibroepitelijski maligni tumorji	0	0	0	0	0	0	0	0	0	0	0	0	0	0	0	0	0	0	0	0	0	0	0
Maligni mezoteliom	25	0	0	0	0	0	0	0	0	0	0	0	0	0	0	0	0	25	0	0	0	0	0
Maligni gonadni stromalni tumorji	2	0	0	0	0	0	0	0	0	0	0	0	0	0	0	0	0	0	0	0	0	0	0
Disgerminom in seminom	67	0	0	0	0	0	0	0	0	0	0	1	0	0	0	0	0	0	0	0	0	0	0
Drugi maligni germinalni tumorji	49	0	0	0	0	0	0	0	0	0	0	2	0	0	0	0	0	0	0	0	0	1	0
Maligni trofoblastni tumorji	12	0	0	0	0	0	0	0	0	0	0	0	0	0	0	0	0	0	0	0	0	0	0
Maligni gliomi	140	0	0	0	0	0	0	0	0	0	0	0	0	0	0	0	0	0	0	0	0	0	0
Maligni nevroepitelijski tumorji	4	0	0	0	0	0	1	0	0	0	0	0	0	0	0	0	0	0	0	0	1	0	0
Maligni meningeom	3	0	0	0	0	0	0	0	0	0	0	0	0	0	0	0	0	0	0	0	0	0	0
Maligni tumorji živčnih ovojnic	3	0	0	0	0	0	0	0	0	0	0	0	0	0	0	0	0	0	0	0	3	0	0
Ne-Hodgkinov limfom	376	0	0	0	0	0	0	0	0	0	0	0	0	0	0	0	0	0	0	0	0	0	0
Hodgkinov limfom	68	0	0	0	0	0	0	0	0	0	0	0	0	0	0	0	0	0	0	0	0	0	0
Plazmocitni tumorji	30	0	0	0	0	0	0	0	0	0	0	0	0	0	0	0	0	0	0	0	0	0	0
Kronična limfocitna levkemija	33	0	0	0	0	0	0	0	0	0	0	0	0	0	0	0	0	0	0	0	0	0	0
Levkemija razen kronične limfocitne	18	0	0	0	0	0	0	0	0	0	0	0	0	0	0	0	0	0	0	0	0	0	0
Druge limforetikulumske neoplazme	3	0	0	0	0	0	0	0	0	0	0	0	0	0	0	0	0	0	0	0	0	0	0
Kronične mieloproliferativne bolezni	2	0	0	0	0	0	0	0	0	0	0	0	0	0	0	0	0	0	0	0	0	0	0
Mielodisplastični sindromi	1	0	0	0	0	0	0	0	0	0	0	0	0	0	0	0	0	0	0	0	0	0	0
Drugi opredeljeni maligni tumorji	8	0	0	0	0	0	0	0	0	0	0	0	0	0	7	0	0	0	0	0	0	0	0
Maligni tumor, neopredeljen	5	0	0	0	0	0	0	0	0	0	1	0	0	0	0	0	0	0	0	0	0	0	2

Nadaljevanje. —>

Preglednica 12: Nadaljevanje.

Histološka vrsta	Skupaj	Primarna lokacija (šifra MKB)																					
	C00–C96	C50	C51	C52	C53	C54	C55	C56	C57	C58	C60	C61	C62	C63	C64	C65	C66	C67	C68	C69	C70	C71	C72
Vse vrste	6517	1198	27	8	67	201	6	97	45	0	7	678	120	4	92	13	8	122	1	10	4	139	3
Drobnocelični karcinom	137	0	0	0	0	1	0	1	0	0	0	1	0	0	0	0	0	1	0	0	0	0	0
Nedrobnocelični karcinom	69	0	0	0	0	0	0	0	0	0	0	0	0	0	0	0	0	0	0	0	0	0	0
Ploščatocelični karcinom	805	0	23	6	59	0	0	1	0	0	5	0	0	0	0	0	0	1	0	1	0	0	0
Bazalnocelični karcinom	174	0	1	0	0	0	0	0	0	0	0	0	0	0	0	0	0	0	0	0	0	0	0
Prehodnocelični karcinom	139	0	0	0	0	0	0	0	0	0	1	0	0	0	13	8	115	1	0	0	0	0	0
Adenokarcinom	3593	1167	2	2	7	160	1	87	45	0	0	673	0	0	87	0	0	2	0	0	0	0	0
Drugi opredeljeni karcinomi	59	9	0	0	0	25	0	0	0	0	0	2	0	0	0	0	0	0	0	0	0	0	0
Karcinom, neopredeljen	72	21	0	0	0	0	0	0	0	0	0	0	0	0	3	0	0	1	0	0	0	0	0
Maligni timom	6	0	0	0	0	0	0	0	0	0	0	0	0	0	0	0	0	0	0	0	0	0	0
Maligni paragangliom/ feokromocitom	1	0	0	0	0	0	0	0	0	0	0	0	0	0	0	0	0	0	0	0	0	0	0
Maligni melanom	445	0	1	0	0	0	0	0	0	0	2	0	0	0	0	0	0	0	0	8	1	0	0
Fibrosarkom	10	0	0	0	0	0	0	0	0	0	0	0	0	0	0	0	0	0	0	0	0	0	0
Fibrohistiocitni sarkom	7	0	0	0	0	0	0	0	0	0	0	0	0	0	0	0	0	0	0	0	0	0	0
Liposarkom	21	0	0	0	0	0	0	0	0	0	0	0	0	2	0	0	0	0	0	0	0	0	0
Leiomiomasarkom	17	0	0	0	1	1	3	0	0	0	0	0	0	0	0	0	0	0	0	0	0	0	0
Rabdomiosarkom	3	0	0	0	0	0	0	0	0	0	0	0	0	1	0	0	0	0	0	0	0	0	0
Sinovijski sarkom	3	0	0	0	0	0	0	0	0	0	0	0	0	0	0	0	0	0	0	0	0	0	0
Angiosarkom	7	0	0	0	0	0	0	0	0	0	0	0	0	0	0	0	0	1	0	0	0	0	0
Kaposijev sarkom	1	0	0	0	0	0	0	0	0	0	0	0	0	0	0	0	0	0	0	0	0	0	0
Osteosarkom	5	0	0	0	0	0	0	0	0	0	0	0	0	0	0	0	0	0	0	0	0	0	0
Hondrosarkom	8	0	0	0	0	0	0	0	0	0	0	0	0	0	0	0	0	0	0	0	0	0	0
Ewingov sarkom/PNET	6	0	0	0	0	0	0	0	0	0	0	0	0	1	0	0	0	0	0	0	0	0	0
Drugi opredeljeni sarkomi	4	0	0	0	0	0	0	0	0	0	0	0	0	1	0	0	0	0	0	0	0	1	0
Sarkom, neopredeljen	27	0	0	0	0	0	1	0	0	0	1	0	0	0	0	0	1	0	0	0	0	0	0
Kompleksni mešani in stromalni maligni tumorji	49	1	0	0	0	14	1	5	0	0	0	0	0	1	0	0	0	0	0	0	0	0	0
Fibroepitelijski maligni tumorji	0	0	0	0	0	0	0	0	0	0	0	0	0	0	0	0	0	0	0	0	0	0	0
Maligni mezoteliom	25	0	0	0	0	0	0	0	0	0	0	0	0	0	0	0	0	0	0	0	0	0	0
Maligni gonadni stromalni tumorji	2	0	0	0	0	0	0	1	0	0	0	0	1	0	0	0	0	0	0	0	0	0	0
Disgerminom in seminom	67	0	0	0	0	0	0	0	0	0	0	65	0	0	0	0	0	0	0	0	0	1	0
Drugi maligni germinalni tumorji	49	0	0	0	0	0	0	2	0	0	0	42	0	0	0	0	0	0	0	0	0	1	0
Maligni trofoblastni tumorji	12	0	0	0	0	0	0	0	0	0	0	12	0	0	0	0	0	0	0	0	0	0	0
Maligni gliomi	140	0	0	0	0	0	0	0	0	0	0	0	0	0	0	0	0	0	0	0	0	136	3
Maligni nevropitelijski tumorji	4	0	0	0	0	0	0	0	0	0	0	0	0	0	0	0	0	0	0	1	0	0	0
Maligni meningeom	3	0	0	0	0	0	0	0	0	0	0	0	0	0	0	0	0	0	0	0	3	0	0
Maligni tumorji živčnih ovojnic	3	0	0	0	0	0	0	0	0	0	0	0	0	0	0	0	0	0	0	0	0	0	0
Ne-Hodgkinov limfom	376	0	0	0	0	0	0	0	0	0	0	0	0	0	0	0	0	0	0	0	0	0	0
Hodgkinov limfom	68	0	0	0	0	0	0	0	0	0	0	0	0	0	0	0	0	0	0	0	0	0	0
Plazmocitni tumorji	30	0	0	0	0	0	0	0	0	0	0	0	0	0	0	0	0	0	0	0	0	0	0
Kronična limfocitna levkemija	33	0	0	0	0	0	0	0	0	0	0	0	0	0	0	0	0	0	0	0	0	0	0
Levkemija razen kronične limfocitne	18	0	0	0	0	0	0	0	0	0	0	0	0	0	0	0	0	0	0	0	0	0	0
Druge limforetikulske neoplazme	3	0	0	0	0	0	0	0	0	0	0	0	0	0	0	0	0	0	0	0	0	0	0
Kronične mieloproliferativne bolezni	2	0	0	0	0	0	0	0	0	0	0	0	0	0	0	0	0	0	0	0	0	0	0
Mielodisplastični sindromi	1	0	0	0	0	0	0	0	0	0	0	0	0	0	0	0	0	0	0	0	0	0	0
Drugi opredeljeni maligni tumorji	8	0	0	0	0	0	0	0	0	0	0	0	0	0	0	0	0	0	0	0	0	0	0
Maligni tumor, neopredeljen	5	0	0	0	0	0	0	0	0	0	0	0	0	0	0	0	0	0	0	0	0	0	0

Nadaljevanje. —>

Preglednica 12: Nadaljevanje.

Histološka vrsta	Skupaj	Primarna lokacija (šifra MKB)																				
		C00-C96	C73	C74	C75	C76	C77	C78	C79	C80	C81	C82	C83	C84	C85	C88	C90	C91	C92	C93	C94	C95
Vse vrste	6517	180	4	4	5	29	15	10	43	68	141	198	33	4	0	30	45	5	0	2	0	5
Drobnocelični karcinom	137	0	0	0	0	2	0	0	1	0	0	0	0	0	0	0	0	0	0	0	0	0
Nedrobnocelični karcinom	69	0	0	0	0	0	0	0	0	0	0	0	0	0	0	0	0	0	0	0	0	0
Ploščatocelični karcinom	805	1	0	0	0	15	0	1	5	0	0	0	0	0	0	0	0	0	0	0	0	0
Bazalnocelični karcinom	174	0	0	0	0	0	0	0	0	0	0	0	0	0	0	0	0	0	0	0	0	0
Prehodnocelični karcinom	139	0	0	0	0	0	0	0	0	0	0	0	0	0	0	0	0	0	0	0	0	0
Adenokarcinom	3593	175	2	1	3	10	12	4	23	0	0	0	0	0	0	0	0	0	0	0	0	0
Drugi opredeljeni karcinomi	59	4	1	0	0	0	0	0	1	0	0	0	0	0	0	0	0	0	0	0	0	0
Karcinom, neopredeljen	72	0	0	0	0	1	2	0	5	0	0	0	0	0	0	0	0	0	0	0	0	0
Maligni timom	6	0	0	0	0	0	0	0	0	0	0	0	0	0	0	0	0	0	0	0	0	0
Maligni paragangliom/ feokromocitom	1	0	0	1	0	0	0	0	0	0	0	0	0	0	0	0	0	0	0	0	0	0
Maligni melanom	445	0	0	0	0	0	0	5	8	0	0	0	0	0	0	0	0	0	0	0	0	0
Fibrosarkom	10	0	0	0	0	0	0	0	0	0	0	0	0	0	0	0	0	0	0	0	0	0
Fibrohistiocitni sarkom	7	0	0	0	0	0	0	0	0	0	0	0	0	0	0	0	0	0	0	0	0	0
Liposarkom	21	0	0	0	0	0	0	0	0	0	0	0	0	0	0	0	0	0	0	0	0	0
Leiomijsarkom	17	0	0	0	0	0	0	0	0	0	0	0	0	0	0	0	0	0	0	0	0	0
Rabdomiosarkom	3	0	0	0	0	0	0	0	0	0	0	0	0	0	0	0	0	0	0	0	0	0
Sinovijski sarkom	3	0	0	0	0	0	0	0	0	0	0	0	0	0	0	0	0	0	0	0	0	0
Angiosarkom	7	0	0	0	0	0	0	0	0	0	0	0	0	0	0	0	0	0	0	0	0	0
Kaposijev sarkom	1	0	0	0	0	0	0	0	0	0	0	0	0	0	0	0	0	0	0	0	0	0
Osteosarkom	5	0	0	0	0	0	0	0	0	0	0	0	0	0	0	0	0	0	0	0	0	0
Hondrosarkom	8	0	0	0	0	0	0	0	0	0	0	0	0	0	0	0	0	0	0	0	0	0
Ewingov sarkom/PNET	6	0	0	0	0	0	0	0	0	0	0	0	0	0	0	0	0	0	0	0	0	0
Drugi opredeljeni sarkomi	4	0	0	0	0	0	0	0	0	0	0	0	0	0	0	0	0	0	0	0	0	0
Sarkom, neopredeljen	27	0	0	0	1	0	0	0	0	0	0	0	0	0	0	0	0	0	0	0	0	0
Kompleksni mešani in stromalni maligni tumorji	49	0	0	0	0	0	0	0	0	0	0	0	0	0	0	0	0	0	0	0	0	0
Fibroepitelijski maligni tumorji	0	0	0	0	0	0	0	0	0	0	0	0	0	0	0	0	0	0	0	0	0	0
Maligni mezoteliom	25	0	0	0	0	0	0	0	0	0	0	0	0	0	0	0	0	0	0	0	0	0
Maligni gonadni stromalni tumorji	2	0	0	0	0	0	0	0	0	0	0	0	0	0	0	0	0	0	0	0	0	0
Disgerminom in seminom	67	0	0	0	0	0	0	0	0	0	0	0	0	0	0	0	0	0	0	0	0	0
Drugi maligni germinalni tumorji	49	0	0	0	1	0	0	0	0	0	0	0	0	0	0	0	0	0	0	0	0	0
Maligni trofoblastni tumorji	12	0	0	0	0	0	0	0	0	0	0	0	0	0	0	0	0	0	0	0	0	0
Maligni gliomi	140	0	0	1	0	0	0	0	0	0	0	0	0	0	0	0	0	0	0	0	0	0
Maligni nevropitelijski tumorji	4	0	1	0	0	0	0	0	0	0	0	0	0	0	0	0	0	0	0	0	0	0
Maligni meningeom	3	0	0	0	0	0	0	0	0	0	0	0	0	0	0	0	0	0	0	0	0	0
Maligni tumorji živčnih ovojnic	3	0	0	0	0	0	0	0	0	0	0	0	0	0	0	0	0	0	0	0	0	0
Ne-Hodgkinov limfom	376	0	0	0	0	0	0	0	0	0	141	198	33	4	0	0	0	0	0	0	0	0
Hodgkinov limfom	68	0	0	0	0	0	0	0	0	68	0	0	0	0	0	0	0	0	0	0	0	0
Plazmocitni tumorji	30	0	0	0	0	0	0	0	0	0	0	0	0	0	0	30	0	0	0	0	0	0
Kronična limfocitna levkemija	33	0	0	0	0	0	0	0	0	0	0	0	0	0	0	0	33	0	0	0	0	0
Levkemija razen kronične limfocitne	18	0	0	0	0	0	0	0	0	0	0	0	0	0	0	0	12	5	0	1	0	0
Druge limforetikulske neoplazme	3	0	0	0	0	0	0	0	0	0	0	0	0	0	0	0	0	0	0	0	0	3
Kronične mieloproliferativne bolezni	2	0	0	0	0	0	0	0	0	0	0	0	0	0	0	0	0	0	0	1	0	1
Mielodisplastični sindromi	1	0	0	0	0	0	0	0	0	0	0	0	0	0	0	0	0	0	0	0	0	1
Drugi opredeljeni maligni tumorji	8	0	0	1	0	0	0	0	0	0	0	0	0	0	0	0	0	0	0	0	0	0
Maligni tumor, neopredeljen	5	0	0	0	0	1	1	0	0	0	0	0	0	0	0	0	0	0	0	0	0	0

Preglednica 13: Incidenca ne-Hodgkinovih limfomov po lokaciji, Onkološki inštitut Ljubljana, 2019.

Šifra MKB-8	Primarna lokacija	Vse starosti
	Vsi NHL	376
141	Jezik	1
142	Slinavke	6
143	Dlesni	1
145	Usta, drugo	1
146	Orofarinks	10
151	Želodec	20
152	Tanko črevo	4
153	Debelo črevo	3
157	Trebušna slinavka	1
158	Retro-, peritonej	1
160	Nos, obnosne votline, drugo	5
162	Sapnik, sapnica, pljuča	3
170	Kosti	2
171	Mehka tkiva	4
173	Koža, drugi malignomi	14
174	Dojka	5
183	Jajčnik, jajcevod, drugo	1
184	Nožnica, vulva, drugo	1
186	Modo	3
188	Mehur	1
190	Okno	6
191	Možgani	8
192	Živčevje, drugo	1
193	Ščitnica	4
202	Bezgavke	270

Preglednica 14: Incidenca raka po stadiju, Onkološki inštitut Ljubljana, 2019.

Šifra MKB	Primarna lokacija		Število novih primerov	Stadij							
				Omejen		Razširjen		Razsejan		Neznani	
				Število	%*	Število	%*	Število	%*	Število	%*
C00-C80	Moški in ženske		6049	2513	41,5	2243	37,1	1127	18,6	166	2,7
	Moški		2969	1059	35,7	1196	40,3	599	20,2	115	3,9
	Ženske		3080	1454	47,2	1047	34,0	528	17,1	51	1,7
C00	Ustnica		7	6	85,7	1	14,3	0	0,0	0	0,0
C01	Baza jezika		31	4	12,9	24	77,4	3	9,7	0	0,0
C02	Jezik, drugi deli		27	3	11,1	23	85,2	1	3,7	0	0,0
C03	Dlesen		10	1	10,0	8	80,0	0	0,0	1	10,0
C04	Ustno dno		24	5	20,8	17	70,8	0	0,0	2	8,3
C05	Nebo		8	6	75,0	2	25,0	0	0,0	0	0,0
C06	Usta, drugi deli		10	2	20,0	8	80,0	0	0,0	0	0,0
C07	Parotidna žleza		11	3	27,3	7	63,6	1	9,1	0	0,0
C08	Druge in neopredeljene velike žleze slinavke		2	0	-	1	-	1	-	0	-
C09	Tonzila		45	6	13,3	39	86,7	0	0,0	0	0,0
C10	Orofarinks		25	2	8,0	23	92,0	0	0,0	0	0,0
C11	Nazofarinks		10	1	10,0	9	90,0	0	0,0	0	0,0
C12	Piriformni sinus		18	3	16,7	14	77,8	1	5,6	0	0,0
C13	Hipofarinks		22	2	9,1	19	86,4	1	4,5	0	0,0
C14	Druga in slabo opredeljena mesta na ustnici, v ustni votlini in farinksu		0	0	-	0	-	0	-	0	-
C15	Požiralnik		60	7	11,7	38	63,3	15	25,0	0	0,0
C16	Želodec		137	10	7,3	66	48,2	59	43,1	2	1,5
C17	Tanko črevo		18	2	11,1	11	61,1	5	27,8	0	0,0
C18	Debelo črevo		249	26	10,4	150	60,2	70	28,1	3	1,2
C19	Rektosigmoidna zveza		41	5	12,2	24	58,5	11	26,8	1	2,4
C20	Rektum		208	20	9,6	142	68,3	44	21,2	2	1,0
C21	Anus in analni kanal		27	11	40,7	16	59,3	0	0,0	0	0,0
C22	Jetra in intrahepatični vodi		30	3	10,0	9	30,0	12	40,0	6	20,0
C23	Žolčnik		7	0	0,0	1	14,3	5	71,4	1	14,3
C24	Drugi in neopredeljeni deli biliarnega trakta		20	2	10,0	13	65,0	5	25,0	0	0,0
C25	Trebušna slinavka		131	8	6,1	45	34,4	59	45,0	19	14,5
C26	Druga in slabo opredeljena mesta v prebavnih organih		2	0	-	0	-	2	-	0	-
C30	Nosna votlina in srednje uho		12	4	33,3	7	58,3	1	8,3	0	0,0
C31	Obnosni sinusi		13	1	7,7	12	92,3	0	0,0	0	0,0
C32	Grlo		81	42	51,9	37	45,7	2	2,5	0	0,0
C33	Sapnik		1	0	-	1	-	0	-	0	-
C34	Sapnica in pljuča		705	80	11,3	283	40,1	334	47,4	8	1,1
C37	Timus		8	4	50,0	2	25,0	2	25,0	0	0,0
C38	Srce, mediastinum, plevra		11	2	18,2	5	45,5	0	0,0	4	36,4
C39	Druga in slabo opredeljena mesta v dihalnih in prsni organih		0	0	-	0	-	0	-	0	-
C40	Kosti, sklepi hrustanec udov		7	2	28,6	4	57,1	1	14,3	0	0,0
C41	Kosti, sklepi hrustanec, druge		15	4	26,7	8	53,3	2	13,3	1	6,7
C43	Maligni melanom kože		414	261	63,0	139	33,6	13	3,1	1	0,2
C44	Druge maligne neoplazme kože		333	302	90,7	19	5,7	2	0,6	10	3,0
C45	Mezoteliom		25	4	16,0	11	44,0	4	16,0	6	24,0
C46	Kaposijev sarkom		1	1	-	0	-	0	-	0	-
C47	Periferni živci in avtonomno živčevje		4	2	-	1	-	1	-	0	-
C48	Peritonej in retroperitonej		20	1	5,0	11	55,0	7	35,0	1	5,0
C49	Drugo vezivno in mehko tkivo		53	24	45,3	24	45,3	3	5,7	2	3,8
C50	Dojka		1202	697	58,0	418	34,8	83	6,9	4	0,3

Nadaljevanje. —>

Preglednica 14: Nadaljevanje.

Šifra MKB	Primarna lokacija	Število novih primerov	Stadij							
			Omejen		Razširjen		Razsejan		Neznan	
			Število	%*	Število	%*	Število	%*	Število	%*
C51	Žensko zunanje spolovilo	27	16	59,3	10	37,0	1	3,7	0	0,0
C52	Nožnica	8	3	37,5	5	62,5	0	0,0	0	0,0
C53	Maternični vrat	67	16	23,9	42	62,7	9	13,4	0	0,0
C54	Maternično telo	201	116	57,7	65	32,3	15	7,5	5	2,5
C55	Maternica, neopredeljeno	6	1	16,7	1	16,7	2	33,3	2	33,3
C56	Jajčnik	97	9	9,3	17	17,5	69	71,1	2	2,1
C57	Drugi in neopredeljeni ženski spolni organi	45	5	11,1	9	20,0	31	68,9	0	0,0
C58	Posteljica	0	0	-	0	-	0	-	0	-
C60	Penis	7	4	57,1	1	14,3	2	28,6	0	0,0
C61	Prostata	682	280	41,1	273	40,0	84	12,3	45	6,6
C62	Modo	120	89	74,2	19	15,8	12	10,0	0	0,0
C63	Drugi in neopredeljeni moški spolni organi	4	1	-	2	-	0	-	1	-
C64	Ledvica razen meha	94	34	36,2	14	14,9	43	45,7	3	3,2
C65	Ledvični meh	14	2	14,3	6	42,9	6	42,9	0	0,0
C66	Sečevod	9	2	22,2	5	55,6	1	11,1	1	11,1
C67	Sečni mehur	122	66	54,1	39	32,0	16	13,1	1	0,8
C68	Drugi in neopredeljeni sečni organi	1	0	-	0	-	0	-	1	-
C69	Oko in očesni adneksi	10	10	100,0	0	0,0	0	0,0	0	0,0
C70	Meninge	4	4	-	0	-	0	-	0	-
C71	Možgani	142	142	100,0	0	0,0	0	0,0	0	0,0
C72	Hrbtini mozeg, možganski živci in drugi deli ČS	5	5	100,0	0	0,0	0	0,0	0	0,0
C73	Ščitnica	180	135	75,0	38	21,1	6	3,3	1	0,6
C74	Nadledvična žleza	4	1	-	2	-	1	-	0	-
C75	Druge endokrine žleze in sorodne strukture	4	3	-	1	-	0	-	0	-
C76	Druga in slabo opredeljena mesta	6	0	0,0	2	33,3	3	50,0	1	16,7
C77	Metastaza in neopredeljena maligna neoplazma bezgavk	29	0	0,0	0	0,0	0	0,0	29	100,0
C78	Metastaze dihal in prebavil	15	0	0,0	0	0,0	15	100,0	0	0,0
C79	Metastaze, drugje	11	0	0,0	0	0,0	11	100,0	0	0,0
C80	Maligna neoplazma brez opredeljenega mesta	50	0	0,0	0	0,0	50	100,0	0	0,0

Šifra MKB	Primarna lokacija	Število novih primerov	Stadij							
			I		II		III + IV		Neznan	
			Število	%*	Število	%*	Število	%*	Število	%*
C81	Hodgkinov limfom	68	7	10,3	24	35,3	35	51,5	2	2,9
C82	Folikularni ne-Hodgkinov limfom	141	39	27,7	20	14,2	82	58,2	0	0,0
C83	Difuzni ne-Hodgkinov limfom	198	42	21,2	34	17,2	119	60,1	3	1,5
C84	Limfomi celic T in kožni limfom celic T	33	3	9,1	3	9,1	26	78,8	1	3,0
C85	Druge in neopredeljene vrste ne-Hodgkinovega limfoma	4	1	-	1	-	2	-	0	-

*Odstotki niso računani, če je število novih primerov manjše od 5.

Preglednica 15a: Število in deleži operacij, sistemskih zdravljenj in obsevanj po lokacijah pri bolnikih prvič sprejetih na Onkološki inštitut Ljubljana v letu 2019.

Šifra MKB-10	Primarna lokacija	Število novih primerov	Število kakorkoli zdravljenih		Število operiranih		Število zdravljenih s sistemsko terapijo		Število obsevanih	
			Število	%	Število	%	Število	%	Število	%
C00-C96	Vse lokacije	6580	5449	82,8	1881	28,6	3285	49,9	3461	52,6
C00-C14	Usta in žrelo	250	225	90,0	0	0,0	28	11,2	219	87,6
C15	Požiralnik	60	56	93,3	1	1,7	27	45,0	46	76,7
C16	Želodec	137	89	65,0	13	9,5	67	48,9	43	31,4
C18	Debelo črevo	249	196	78,7	76	30,5	139	55,8	20	8,0
C19-C20	Rektum in rektosigmoidna zveza	249	221	88,8	63	25,3	154	61,8	168	67,5
C22	Jetra in intrahepatični vodi	30	16	53,3	0	0,0	9	30,0	8	26,7
C23-C24	Žolčnik in žolčevodi	27	14	51,9	0	0,0	14	51,9	1	3,7
C25	Trebušna slinavka	131	64	48,9	1	0,8	52	39,7	19	14,5
C32	Grlo	81	79	97,5	0	0,0	6	7,4	79	97,5
C33-C34	Sapnik, sapnici in pljuča	706	590	83,6	2	0,3	247	35,0	525	74,4
C43	Maligni melanom kože	414	332	80,2	322	77,8	61	14,7	36	8,7
C44	Druge maligne neoplazme kože	333	262	78,7	71	21,3	7	2,1	200	60,1
C48-C49	Vezivno in mehko tkivo	73	63	86,3	47	64,4	14	19,2	39	53,4
C50	Dojka	1202	1158	96,3	953	79,3	1005	83,6	803	66,8
C53	Maternični vrat	67	60	89,6	6	9,0	8	11,9	57	85,1
C54	Maternično telo	201	186	92,5	56	27,9	71	35,3	145	72,1
C56	Jajčnik	97	91	93,8	40	41,2	82	84,5	5	5,2
C61	Prostata	682	543	79,6	0	0,0	430	63,0	420	61,6
C62	Modo	120	70	58,3	1	0,8	70	58,3	0	0,0
C64-C65	Ledvica z ledvičnim mehom	108	80	74,1	5	4,6	66	61,1	22	20,4
C67	Sečni mehur	122	83	68,0	1	0,8	66	54,1	26	21,3
C70-C72	Centralni in avtonomni živčni sistem	151	121	80,1	0	0,0	88	58,3	116	76,8
C73	Ščitnica	180	166	92,2	142	78,9	143	79,4	123	68,3
C81	Hodgkinova bolezen	68	61	89,7	1	1,5	57	83,8	26	38,2
C82-C85	ne-Hodgkinovi limfomi	376	290	77,1	14	3,7	230	61,2	130	34,6
C90	Difuzni plazmocitom in maligne neoplazme plazmocitov	30	28	93,3	0	0,0	0	0,0	28	93,3
C91-C95	Levkemije	52	18	34,6	0	0,0	4	7,7	14	26,9
	Ostali	384	287	74,1	66	17,2	140	36,5	143	37,2

Preglednica 15b: Število in deleži operacij, sistemskih zdravljenj in obsevanj po lokacijah v okviru prvega zdravljenja na Onkološkem inštitutu Ljubljana pri bolnikih prvič sprejetih v letu 2019.

Šifra MKB-10	Primarna lokacija	Število novih primerov	Število kakorkoli zdravljenih		Število operiranih		Število zdravljenih s sistemsko terapijo		Število obsevanih	
			Število	%	Število	%	Število	%	Število	%
C00-C96	Vse lokacije	6580	4725	71,8	1835	27,9	2892	44,0	2892	44,0
C00-C14	Usta in žrelo	250	211	84,4	0	0,0	22	8,8	206	82,4
C15	Požiralnik	60	53	88,3	1	1,7	25	41,7	44	73,3
C16	Želodec	137	87	63,5	13	9,5	66	48,2	40	29,2
C18	Debelo črevo	249	180	72,3	72	28,9	129	51,8	9	3,6
C19-C20	Rektum in rektosigmoidna zveza	249	207	83,1	61	24,5	145	58,2	159	63,9
C22	Jetra in intrahepatični vodi	30	12	40,0	0	0,0	8	26,7	5	16,7
C23-C24	Žolčnik in žolčevodi	27	14	51,9	0	0,0	14	51,9	1	3,7
C25	Trebušna slinavka	131	56	42,7	1	0,8	51	38,9	12	9,2
C32	Grlo	81	76	93,8	0	0,0	6	7,4	76	93,8
C33-C34	Sapnik, sapnici in pljuča	706	506	71,7	1	0,1	237	33,6	436	61,8
C43	Maligni melanom kože	414	327	79,0	319	77,1	59	14,3	36	8,7
C44	Druge maligne neoplazme kože	333	153	45,9	51	15,3	2	0,6	109	32,7
C48-C49	Vezivno in mehko tkivo	73	59	80,8	44	60,3	13	17,8	35	47,9
C50	Dojka	1202	1140	94,8	948	78,9	991	82,4	789	65,6
C53	Maternični vrat	67	55	82,1	5	7,5	6	9,0	52	77,6
C54	Maternično telo	201	175	87,1	55	27,4	64	31,8	137	68,2
C56	Jajčnik	97	86	88,7	40	41,2	79	81,4	2	2,1
C61	Prostata	682	251	36,8	0	0,0	188	27,6	187	27,4
C62	Modo	120	66	55,0	1	0,8	66	55,0	0	0,0
C64-C65	Ledvica z ledvičnim mehkom	108	41	38,0	4	3,7	36	33,3	7	6,5
C67	Sečni mehur	122	56	45,9	1	0,8	48	39,3	12	9,8
C70-C72	Centralni in avtonomni živčni sistem	151	120	79,5	0	0,0	87	57,6	115	76,2
C73	Ščitnica	180	165	91,7	141	78,3	142	78,9	122	67,8
C81	Hodgkinova bolezen	68	59	86,8	1	1,5	55	80,9	25	36,8
C82-C85	ne-Hodgkinovi limfomi	376	280	74,5	14	3,7	227	60,4	119	31,6
C90	Difuzni plazmocitomi in maligne neoplazme plazmocitov	30	20	66,7	0	0,0	0	0,0	20	66,7
C91-C95	Levkemije	52	12	23,1	0	0,0	4	7,7	8	15,4
	Ostali	384	258	67,2	62	16,1	122	31,8	129	33,6

