



ONKOLOŠKI
INŠTITUT
LJUBLJANA

INSTITUTE
OF ONCOLOGY
LJUBLJANA

EPIDEMIOLOGIJA IN REGISTER RAKA
EPIDEMIOLOGY AND CANCER REGISTRY

REGISTER RAKA ZA SLOVENIJO
CANCER REGISTRY OF SLOVENIA

INCIDENCA RAKA V SLOVENIJI CANCER INCIDENCE IN SLOVENIA

2001

Poročilo RR št. 43
Report No. 43

LJUBLJANA 2004

ISSN 1318-2471



ONKOLOŠKI
INŠTITUT
LJUBLJANA

INSTITUTE
OF ONCOLOGY
LJUBLJANA

EPIDEMIOLOGIJA IN REGISTER RAKA
EPIDEMIOLOGY AND CANCER REGISTRY

REGISTER RAKA ZA SLOVENIJO
CANCER REGISTRY OF SLOVENIA

INCIDENCA RAKA V SLOVENIJI CANCER INCIDENCE IN SLOVENIA

2001

Poročilo RR št. 43
Report No. 43

LJUBLJANA 2004

ISSN 1318-2471

Uredniški odbor / Editorial Board

Maja Primic-Žakelj, glavna urednica / Editor-in-chief
Matej Bračko
Marko Hočevar
Vera Pompe-Kirn
Primož Strojan
Vesna Zadnik
Branko Zakotnik

Osebjje Registra raka / Staff of the Cancer Registry

Maja Primic-Žakelj, vodja od / head from 1. 2. 2003
Vera Pompe-Kirn, vodja do / head till 31. 1. 2003
Mojca Brus
Sonja Drobnič
Andrej Kirn
Nataša Koščak
Neža Milčič
Nataša Robek
Fani Škrlec

Računalniška obdelava / EDP analysis

Jurij Modic
Vesna Zadnik

Oblikovanje / Design

Monika Fink-Serša
Studio N, studio za oblikovanje in grafično pripravo

Priprava za tisk / Typesetting

Studio N, studio za oblikovanje in grafično pripravo

Izdal / Published by

Onkološki inštitut Ljubljana / Institute of Oncology Ljubljana, Slovenia

Direktor / Director

Zvonimir Rudolf

Naslov / Correspondence to

Maja Primic-Žakelj
Onkološki inštitut / Institute of Oncology
Zaloška c. 2, 1001 Ljubljana, p.p. 2217, Slovenia
Telefon / Phone: + 386 (1) 5879 450
E-pošta / E-mail: mzakelj@onko-i.si
Spletna stran / Web site: <http://www.onko-i.si/>

Tisk / Printed by

Studio N, studio za oblikovanje in grafično pripravo

Nasvet za citiranje / Recommended reference

Incidenca raka v Sloveniji 2001. Ljubljana: Onkološki inštitut, Register raka za Slovenijo, 2004.
Cancer incidence in Slovenia 2001. Ljubljana: Onkološki inštitut, Register raka za Slovenijo, 2004.

Vse pravice pridržane.

All rights reserved.

VSEBINSKO KAZALO / CONTENTS

Stran / Page

Uvod in pojasnila

Introduction and Comments	5
--	---

Slike / Figures

1 Breme raka - Slovenija 2001 Cancer burden - Slovenia 2001	14
2 Prevalenca glede na obdobje opazovanja - Slovenija, 31. 12. 2001 Prevalence by period of observation - Slovenia, December 31, 2001	14
3 Stablnost podatkov - število in odstotek novih primerov raka, prijavljenih po izdaji letnega poročila, po obdobju - Slovenija 1965–2000 Data stability - number and percentage of new cases reported after the publication of annual reports, by time period - Slovenia 1965–2000	14
4 Najpogostejše rakave bolezni po spolu - Slovenija 2001 The leading cancer sites by sex - Slovenia 2001	15
5 Odstotni delež vseh rakov po starostnih skupinah in spolu - Slovenija 2001 Percentage distribution of all cancer sites by age groups and sex - Slovenia 2001	16
6 Najpogostejše rakave bolezni po starostnih skupinah in spolu - Slovenija 1999–2001 The leading cancer sites by age groups and sex - Slovenia 1999–2001	16
7 Povprečna letna incidenca raka po zdravstvenih regijah - Slovenija 1999–2001 Average annual incidence rate by health regions and sex - Slovenia 1999–2001	19
8 Odstotni odklon grobe incidenčne stopnje raka po zdravstvenih regijah od povprečne slovenske - Slovenija 1999–2001 Percentage deviation of crude cancer incidence rate in health regions from average - Slovenia 1999–2001	19
9 Groba in kumulativna letna incidenca vseh rakov po spolu - Slovenija 1950–2001 Crude and cumulative annual cancer incidence; all sites by sex - Slovenia 1950–2001	20
10 Groba letna incidenca izbranih rakov po spolu - Slovenija 1950–2001 Crude annual cancer incidence by selected primary sites and sex - Slovenia 1950–2001	21
11 Vsi raki - moški Vsi raki - moški	22
12 Vsi raki - ženske All sites - females	23
13 Ledvica - moški Kidney - males	24
14 Ledvica - ženske Kidney - females	25
15 Levkemije - moški Leukaemias - males	26
16 Levkemije - ženske Leukaemias - females	27

Tabele / Tables

1	Prebivalstvo Slovenije po starosti in spolu na dan 30. 6. 2001 Population of Slovenia by age and sex on June 30, 2001	28
2	Prebivalstvo Slovenije po zdravstvenih regijah po spolu na dan 30. 6. 2001 Population of Slovenia by health regions by sex on June 30, 2001	29
3	Število novih primerov raka ter število in odstotek primerov, registriranih samo iz zdravniških poročil o vzroku smrti, po lokaciji in spolu - Slovenija 2001 Total number of new cancer cases, number and percentage of cases registered from death certificates only, by site and sex - Slovenia 2001	30
4a	Število novih primerov raka po lokaciji (MKB-10), spolu in starosti - Slovenija 2001 Number of new cancer cases by site (ICD-10), sex, and age - Slovenia 2001	36
4b	Število novih primerov raka po lokaciji (MKB-8), spolu in starosti - Slovenija 2001 Number of new cancer cases by site (ICD-8), sex, and age - Slovenia 2001	40
5	Incidenca raka na 100.000 prebivalcev po spolu in starosti ter kumulativna stopnja (KS) po lokaciji - Slovenija 2001 Cancer incidence per 100.000 population by sex and age, and cumulative rate (CR) by site - Slovenia 2001	43
6a	Število novih primerov raka po zdravstvenih regijah, po najpogostejših lokacijah in spolu - Slovenija 2001 Number of new cancer cases by health regions, by most frequent sites and sex - Slovenia 2001	50
6b	Starostno standardizirana incidenca raka po zdravstvenih regijah, po najpogostejših lokacijah in spolu - Slovenija 2001 Age standardised cancer incidence rate by health regions, by most frequent sites and sex - Slovenia 2001	51
7	Število novih primerov raka, ugotovljenih v bolnišnicah, ter število in odstotek mikroskopsko potrjenih primerov, po lokaciji in spolu - Slovenija 2001 Total number of new cancer cases diagnosed in hospitals and number and percentage of microscopically confirmed cases - by site and sex - Slovenia 2001	52
8	Število histološko (in citološko) potrjenih novih primerov raka po histološki vrsti in lokaciji - Slovenija 2001 Number of histologically (and cytologically) confirmed new cancer cases by histologic type and site - Slovenia 2001	58
9	Število primerov ne-Hodgkinovih limfomov po lokaciji (MKB-8), spolu in starosti - Slovenija 2001 Total number of non-Hodgkin's lymphomas by site (ICD-8), sex, and age - Slovenia 2001	67
10	Število novih primerov raka po bolnišnicah ugotovitve diagnoze ter število in odstotek primerov, napotenih na Onkološki inštitut Ljubljana - Slovenija 2001 Number of new cancer cases diagnosed by reporting hospitals, and number and percentage of cases referred to the Institute of Oncology Ljubljana - Slovenia 2001	68
11	Število in odstotek novih primerov raka, ugotovljenih v bolnišnicah, po stadiju, lokaciji in spolu - Slovenija 2001 Number and percentage of new cancer cases reported by hospitals by stage, site and sex - Slovenia 2001	70
12	Število umrlih za rakom po lokaciji, spolu in starosti - Slovenija 2001 Number of cancer deaths by site, sex and age - Slovenia 2001	74
13	Število vseh živih bolnikov z rakom po spolu in izbrani primarni lokaciji - Slovenija, 31. 12. 2001 Prevalence of cancer patients by sex and selected primary site - Slovenia, December 31, 2001	78
Izbor publikacij / Selected publications		79

UVOD

Register raka za Slovenijo (Register) je eden najstarejših populacijski registrov v Evropi. Ustanovljen je bil leta 1950 na Onkološkem inštitutu v Ljubljani kot posebna služba za zbiranje in obdelavo podatkov o incidenci raka in preživetju bolnikov z rakom. Pred letom 1950 so bili populacijski registri raka le v Hamburgu, na Danskem in v Veliki Britaniji. Od ustanovitve do leta 1975 je Register vodila pokojna profesorica dr. Božena Ravnihar, dologoletna direktorica Onkološkega inštituta. Njeno delo je nato prevzela profesorica dr. Vera Pompe Kirn, ki je do leta 2003 skrbela za nadaljnjo uveljavljanje Registra v domačem in mednarodnem merilu. Tega leta je Onkološki inštitut dobil nov statut, ki je združil Register z Enoto za epidemiologijo v enotno službo Epidemiologija in register raka. V njej so poleg Registra še bolnišnični register Onkološkega inštituta, oddelek za epidemiologijo, kjer tečejo epidemiološke raziskave, in na novo ustanovljeni Register organiziranega presejanja za raka materničnega vratu (ZORA), kjer je tudi koordinacija državnega programa presejanja za raka materničnega vratu.

Prijavljanje raka je že od ustanovitve Registra v Republiki Sloveniji obvezno in zakonsko predpisano (Ur. l. SRS, št. 10/50, št. 29/50, št. 14/65, št. 1/80, št. 45/82, št. 42/85; Ur. l. RS, št. 9/92 in št. 65/00). Zbrani podatki so podlaga za ocenjevanje bremena rakavih bolezni v državi, za načrtovanje in ocenjevanje onkološkega varstva na področju primarne in sekundarne preventive, diagnostike, zdravljenja in rehabilitacije, za načrtovanje zmogljivosti in sredstev, ki so potrebni za obvladovanje rakavih bolezni (osebje, medicinska oprema, posteljne zmogljivosti), ter za klinične in epidemiološke raziskave v Sloveniji in v sklopu širših mednarodnih raziskav

Populacijski register raka opravičuje svoj obstoj, če se zbrani podatki tudi redno obdelujejo, objavljajo in uporabljajo. Ena izmed stalnih oblik vračanja obdelanih informacij so letna poročila. Ker je virov informacij več, je čas, potreben za dokončanje zbirke, povezavo in objavo podatkov pri nas in po svetu daljši, običajno 2 do 3 leta.

Register je prva letna poročila izdajal že v letih 1953-57 za leta 1951-55. Prva analiza podatkov za leto 1950 je bila objavljena v **Zdravstvenem**

INTRODUCTION

The Cancer Registry of Slovenia (Registry) is one of the oldest population-based registries in Europe. It was founded in 1950 at the Institute of Oncology in Ljubljana as a special service for collecting and processing data on cancer incidence and cancer patients' survival. Before 1950, population-based registries existed only in Hamburg, Denmark and in Great Britain. From its foundation and until 1975, the Registry was headed by the late Professor Božena Ravnihar who was also director general of the Institute of Oncology for almost 20 years. At the Registry, she was succeeded by Professor Vera Pompe-Kirn who successfully carried on her work until last year and contributed a lot to the further development of the Registry as well as to its promotion and recognition at the national and international level. Last year, a new Statute was adopted by the Institute that enacted the merging of the Registry and Epidemiology Unit in a single service, Epidemiology and Cancer Registry. The new service comprises, besides Cancer Registry of Slovenia, also the hospital-based Cancer Registry of the Institute of Oncology, Epidemiology Unit for epidemiologic studies and the newly established Cancer Screening Registry, a unit that is in charge of coordinating the nationally organised cervical cancer screening programme.

Notification of cancer has been compulsory in Slovenia since the foundation of the Registry and is prescribed by law (Official Gazette of SRS, No. 10/50, No. 29/50, No. 14/65, No. 1/80, No. 45/82, No. 42/85; Official Gazette of RS, No. 9/92 and No. 65/00). The data collected serve as the basis for assessing the cancer burden in the country, for programming and evaluating primary prevention, diagnosis, treatment and rehabilitation, planning facilities and funding needed for cancer control (personnel, equipment and hospital capacities) as well as for clinical and epidemiological research in Slovenia and in international multicentric studies.

The existence of a population-based cancer registry is justified only by regular processing, publishing and using the data collected. The Registry's Annual Reports are one of the regular ways of disseminating information. Because of a variety of data sources, data collection, their linking and publication is rather time consuming (with us and elsewhere) and usually takes two to three years.

vestniku leta 1951. Podatki za leta 1957-71 so bili objavljani v periodičnih publikacijah Svetovne zdravstvene organizacije **Epidemiological and Vital Statistics** in v **World Health Statistics Report**. Od leta 1965 so bili podatki spet redno objavljani v posebnih letnih poročilih z naslovom **Rak v Sloveniji** (1965-77) in **Incidenca raka v Sloveniji** (1978-2000), in sicer v slovenskem in angleškem jeziku. Za vsebino publikacije skrbi uredniški odbor, v katerem smo zbrani specialisti raznih vej onkologije. Glede na želje in predloge uporabnikov letna poročila iz leta v leto dopolnjujemo, vendar skrbimo tudi za to, da so objavljeni podatki iz leta v leto primerljivi.

Incidenca raka je po svetu zelo različna, za raziskovanje teh razlik pa so ključni kakovostni podatki. Prav zato so bili in so naši podatki o incidenci raka zanimivi tudi za svet. Leta 1957 je izšlo prvo obsežnejše poročilo za leta 1950-55 v angleščini. Podatke za leta 1956-60, 1961-65, 1968-72, 1973-76, 1978-81, 1982-87, 1988-92 in 1993-97 so objavili tudi v vseh osmih zvezkih knjige **Cancer Incidence in Five Continents**, ki jo izdaja Mednarodna agencija za raziskovanje raka. Podatki o incidenci in umrljivosti za rakom so vključeni tudi v mednarodne podatkovne baze **EUROCIM, GLOBOCAN, ACCIS**, preživetje slovenskih bolnikov pa je obdelano v mednarodnih študijah **EUROCARE II** in **EUROCARE III**.

Zbrane podatke v Registru obdelujemo in pojasnjujemo v skladu s trenutno perečo problematiko v Sloveniji, z lastnim raziskovalnim programom in s predlogi uporabnikov. Izsledke objavljamo v člankih v domačem in tujem strokovnem in poljudnem tisku. Med najpomembnejšimi so tri knjige: **Zemljevidi incidence raka v Sloveniji 1978-1987**, **Preživetje bolnikov z rakom v Sloveniji 1963-1990** in **Preživetje bolnikov z rakom v Sloveniji 1983-1997**. Seznam drugih pomembnejših del, objavljenih v zadnjih petih letih, je v dodatku na koncu poročila.

Letošnje poročilo je v celoti dostopno v elektronski obliki na spletni strani Onkološkega inštituta <http://www.onko-i.si>.

The first annual reports of the Registry for the period 1951-55 were issued during the years 1953-57. The first data analysis for the year 1950 was published in **Zdravstveni vestnik** in 1951. The data for the period 1957-71 were appearing in the periodicals **Epidemiological and Vital Statistics Report** and **World Health Statistics Report**, both edited by World Health Organization. From 1965 onwards, the data have been appearing regularly in special bi-lingual (Slovene-English) annual reports, first entitled **Cancer in Slovenia** (1965-77), and then **Cancer Incidence in Slovenia** (1978-2000). The editorial board, responsible for the contents of the report, consists of experts of different specialties in oncology. Our endeavours have always been directed towards further improvement of these publications, by taking into account as much the requests and comments of the users as the comparability of the data from year to year.

There are great differences in cancer incidence among different populations and to evaluate them, good quality data are needed from different parts of the world. That is why our data on cancer incidence have always been interesting also for professional public abroad. In 1957, the first comprehensive report, covering the period 1950-55, was issued in English under the title **Cancer in Slovenia 1955**. The data for the periods 1956-60, 1961-65, 1968-72, 1973-76, 1978-81, 1982-87, 1988-92 and 1993-97 were published in all eight volumes of the **Cancer Incidence in Five Continents** issued by International Agency for Research on Cancer. The data on cancer incidence and mortality for the years 1983-99 were also included in international databases **EUROCIM, GLOBOCAN, ACCIS**. The survival of Slovenian cancer patients is included into and analysed by the international studies **EUROCARE II** and **EUROCARE III**.

The data collected have been processed in accordance with the current problems in Slovenia, as well as with respect to our research program and suggestions from our users. These data are published in national and foreign medical literature and as publications for lay readers. Among the most important are three special publications: **Atlas of Cancer Incidence in Slovenia 1978-1987**, **Cancer Patients' Survival in Slovenia 1963-1990** and **Cancer Patients' Survival in Slovenia 1983-1997**. The list of other relevant publications is at the end of this report.

The current annual report is available in pdf format on the website of the Institute of Oncology: <http://www.onko-i.si>.

GRADIVO IN METODE

Osnovni vir podatkov so prijavnice rakave bolezni. Registru jih pošiljajo iz vseh bolnišnic in diagnostičnih centrov v Sloveniji, iz ordinacij osnovnega zdravstvenega varstva pa le izjemoma, če bolnik ni napoten na nadaljnje preiskave in/ali zdravljenje. Dodatni vir podatkov so zdravniška poročila o vzroku smrti in obdukcijski zapisniki z diagnozo maligne bolezni. Zbiranje podatkov za to letno poročilo smo zaključili 31. januarja 2003.

Zanesljivost podatkov osvetljujeva dva kazalca: odstotni delež raka, registriranega samo iz zdravniških poročil o vzroku smrti (tabela 3), in odstotni delež mikroskopsko (histološko ali citološko) potrjenih primerov (tabela 7). Majhen delež primerov, prijavljenih po izdaji letnega poročila v raznih časovnih obdobjih, kaže, da do izdaje poročila registriramo večino novih primerov raka. Ta delež je stabilen in kaže na popolnost podatkov (slika 3).

Od leta 1993 je obvezno prijavljanje sprememb materničnega vratu, označenih kot CIN III (šifra 219 po 8. reviziji MKB), dotlej pa so se registrirale le spremembe, označene v tabelah s šifro 234.0 (karcinom in situ). Primerjava s podatki za obdobje 1961-92 tako ni možna. Po 10. reviziji MKB so vse intraepiteljske spremembe materničnega vratu uvrščene v šifro D06. Od leta 1995 registriramo tudi prijavljene intraepiteljske karcinome mehurja in maligne melanome Clark I.

Za razvrščanje neoplazem po lokacijah Register od leta 1997 uporablja **10. revizijo Mednarodne klasifikacije bolezni, poškodb in vzrokov smrti**, do takrat pa je uporabljal **osmo**. Za vse, ki želijo primerjati podatke iz prejšnjih poročil, je dodana tabela 4b. Klasifikaciji različno uvrščata bolezni med maligne, zato število novih primerov raka po obeh klasifikacijah ni enako.

Prav pri uvrščanju med maligne bolezni je treba opozoriti še na klasifikacijo za morfologijo neoplazem. Podatki za leto 2001 so razvrščeni po morfološkem delu tretje izdaje Mednarodne klasifikacije bolezni za onkologijo. V tej izdaji je nekaj sprememb, tudi katere histološke vrste sodijo med maligne. Po tretji reviziji so med maligne uvrščene kronične mieloproliferativne bolezni in mielodisplastični sindromi (sedaj v

MATERIAL AND METHODS

The main sources of data are notifications gathered from all hospitals and diagnostic centres in Slovenia, exceptionally also from primary health care centres in case the patient was not referred for further diagnostic investigations. This information is completed by death certificates and autopsy protocols stating cancer diagnosis. The collection of data for the current report was completed on January 31, 2003.

The reliability of information can be assessed by two parameters: the percentage of cancer cases registered solely on the basis of death certificates (Table 3), and by the percentage of microscopically (histologically or cytologically) confirmed cases (Table 7). The small and stable proportion of cases registered after the publication of annual reports shows that the majority of cases are reported to the Registry by the time of the publication of annual reports and that the registration is complete (Figure 3).

In 1993, compulsory registration of all cervical intraepithelial dysplasias classified as CIN III was introduced (code 219 according to ICD-8). Till then, only carcinoma in situ (code 234.0) was registered. Thus, the comparison with the data for the period 1961-1992 is not possible. According to ICD-10, all cervical intraepithelial neoplasms (in situ and CIN III) are coded as D06. Since 1995, the number of all reported intraepithelial carcinomas of the bladder and all malignant melanomas Clark I have been registered.

Since 1997, cancer sites are coded according to the 10th revision of the **International Statistical Classification of Diseases and Related health Problems (ICD-10)**; before, the 8th revision was used (ICD-8). As in earlier reports, Table 4b contains also the data coded according to the 8th revision in order to allow the comparison with the earlier reports. There are differences in coding neoplasms as malignant or benign according to both classifications, so, according to the two classifications, the number of new cancer cases is not equal.

When classifying tumours as malignant, the behaviour digit of the morphology code of the third edition of **International Classification of Diseases for Oncology** is used in the current annual report. In this edition, some changes were introduced in terms of morphology and behaviour code. According to this classification,

topografski šifri C96.7). V skladu z novimi pravili tudi mejno malignih ovarijskih tumorjev ne uvrščamo več v kategorijo C56, pač pa v D39.1.

Opozorjamo še, da so v tabeli 8 histološke vrste združene v nove, drugačne skupine kot v prejšnjih poročilih in so prilagojene tretji reviziji morfološkega dela Mednarodne klasifikacije bolezni za onkologijo.

DEFINICIJE

Incidenca pomeni število vseh v enem koledarskem letu na novo ugotovljenih primerov raka v točno določeni populaciji. V incidenco ne štejemo novih primarnih rakov parnega organa iste lokacije, če je bila histološka vrsta obeh rakov, npr. leve in desne dojke, enaka. Prav tako v incidenco ne štejemo novega pojava raka iste histološke vrste na istem organu, npr. multiple lezije v debelem črevesu. V incidenco so vključeni primeri bolezni bolnikov s stalnim bivališčem na območju Republike Slovenije, ne glede na to, kje so bili ti bolniki zdravljeni.

Prevalenca je število vseh živih bolnikov z rakom na določen datum ne glede na leto diagnoze.

Groba incidenčna stopnja je število novih primerov na 100.000 oseb opazovane populacije, **starostno specifična stopnja** pove to relativno število v posamezni petletni starostni skupini.

Kumulativna incidenčna stopnja (v zadnjem stolpcu tabele 5) je petkratna vsota starostno specifičnih incidenc na 100 prebivalcev posameznih petletnih starostnih skupin do 74. leta starosti. Je neposredna, na dejansko populacijo posamezne petletne starostne skupine standardizirana incidenca ali približek kumulativnemu tveganju. Kumulativno tveganje je verjetnost posameznika, da zbolí za rakom v izbranem starostnem obdobju, npr. do 74. leta starosti, za rakom (če, seveda, ne umre prej zaradi drugih vzrokov). Kumulativno stopnjo računamo na 100 in jo izražamo v odstotkih. Kumulativna stopnja raka dojk pri ženskah 6,4/100 pomeni, npr., da bo verjetno 6,4 % deklic, rojenih leta 2001 (ali ena od 16) do 75. leta starosti zbolelo za rakom dojk.

Starostna standardizacija je potrebna, če analiziramo incidenco v daljšem časovnem obdobju

chronic myeloproliferative disorders and myelodysplastic syndromes are classified as malignant (topography code C96.7), while ovarian tumours of borderline malignancy are currently coded as D39.1 (and not C56).

It should be noted that in Table 8 the morphology codes are grouped in new categories and are adapted to the third revision of morphology part of International Classification of Diseases for Oncology.

DEFINITIONS

Incidence is the number of newly diagnosed cancer cases in a defined population, reported to the Registry for a given calendar year. New primary cancers of the same histology in paired organs, e. g. on the left and right breast, are not comprised in the incidence figures, neither are any new cancers of the same histology appearing in the same organ, e.g. multiple lesions of the colon. The incidence includes only the data on patients with permanent residence in Slovenia, regardless of the place of treatment.

Prevalence is the number of all surviving cancer patients, irrespective of the year of diagnosis.

Crude incidence rate is the number of new cases per 100.000 population, while the age specific rate expresses this relative number in an individual five-year age group.

The cumulative incidence rate (the last column in Table 5) is five times the sum of the age-specific incidence rates per 100 population, calculated over five-year age groups up to the age of 74 years. It is a directly age-standardized rate with the same population size in each age group, or as an approximation to the cumulative risk. The cumulative risk is the risk an individual would have of developing the disease in question during a certain age period if no other causes of death were in operation. The cumulative rate is expressed per hundred (per cent). Thus, the cumulative rate (0-74) of 6.4/100 for breast cancer in females means that 6.3% of women (each 16th woman) are expected to develop breast cancer by their age of 75.

When analysing the incidence rate within longer time period (if the age structure of population changes) or comparing the incidence

(če se starostna struktura prebivalstva v času spreminja) ali če primerjamo incidenco med populacijami z različno starostno strukturo. Ena od možnosti je uporaba kumulativne stopnje incidence, kot je za Slovenijo prikazana na spodnjem delu slike 5. Primerjava oblike krivulj grobih in kumulativnih stopenj na sliki 9 kaže, da povečevanja incidence raka ne moremo pripisati le staranju prebivalstva RS, ampak da k temu prispevajo še drugi nevarnostni dejavniki. Kumulativne stopnje smo uporabili tudi pri zemljevidih. V tabeli 6b je za primerjavo incidenčnih stopenj med slovenskimi zdravstvenimi regijami uporabljena neposredna metoda starostne standardizacije; za standard je uporabljena starostna struktura prebivalcev Slovenije ob popisu leta 2002.

POJASNILA

Slike 1-4 prikazujejo osnovne podatke o bremenu raka v Sloveniji: število vseh zbolelih in umrlih za rakom v letu 2001, prevalenco in najpogostejše rakave bolezni po spolu.

Sliki 5 in 6 opozarjata na različno breme raka v raznih življenjskih obdobjih; rak je skoraj izjema pri mladih do 19 let; če pa zbolijo, najpogostejše za levkemijo. Štiri odstotke vseh rakov je med 20. in 34. letom starosti, ko je pri moških najpogostejši rak mod, pri ženskah pa rak materničnega vratu. Pljučni rak pri moških in rak dojke pri ženskah sta na prvem mestu od 35. leta starosti, več kot tri četrtine vseh rakov pa je pri bolnikih, starejših od 50 let.

Na **sliki 7** so prikazane grobe incidenčne stopnje vseh rakov po zdravstvenih regijah po spolu, na **sliki 8** pa odstotni delež, za katerega posamezne regije odstopajo od slovenskega povprečja. Med najbolj obremenjenimi izstopajo ljubljanska in novogoriška zdravstvena regija. Ti podatki so pomembni za načrtovanje zdravstvenih zmogljivosti. Starostno standardizirane incidenčne stopnje (tabela 6b) pa kažejo, da je pretežni del razlik med regijami posledica različne starostne strukture njihovih prebivalcev.

Sliki 9 in 10 kažeta trende incidence vseh in izbranih rakov po spolu. V letu 2001 smo pri grafičnih prikazih v eno skupino združili rake debelega črevesa in danke in v drugo rake ust, žrela

between populations with different age structure, **age standardisation** is needed to adjust the rate for the effect of age. One of the methods is the cumulative rate as in Figure 9 (bottom). The comparison of the curves of crude incidence per 100.000 population and cumulative incidence rates in Figure 9 indicates that the increasing cancer incidence rate in both sexes cannot be attributed only to the aging of population, but also to additional risk factors. Cumulative rate is used also in cancer maps. In Table 6b, direct age standardisation of the Slovenian population derived from the 2002 census is used as standard for the comparison of incidence rates between health regions, controlling for differences in their age composition.

COMMENTS

Figures 1-4 present the data on cancer burden in Slovenia: the number of new, deceased and prevalent cancer patients in 2000 and the most frequent cancer sites by sex.

Figures 5 and 6 point to the different proportion of cancer in different age groups; up to the age of 19, cancer is more an exception, with leukaemia being the most frequent cancer in this age group. Four percent of all cancers develop in the age group of 20-34 years, in which the most frequent is testicular cancer in males and cervical cancer in females. The lung in males and the breast in females are the most frequent cancer sites after the age of 35; more than three quarters of all cancers develop after the age of 50.

Figure 7 shows crude cancer incidence rates in nine health regions, while in **Figure 8**, the percentage deviation from Slovenian average incidence rate is presented. The highest incidence rates are in the Ljubljana and Nova Gorica region. While these data are important for planning health care facilities, the age standardised rates in Table 6b indicate that the majority of differences are due to different age structure of population in these regions.

Figures 9 and 10 show the incidence trends for all and selected sites by sex. In graphical presentations, colon and rectal cancers are grouped in one category as colorectal, as well as oral, pha-

in grla (glava in vrat). Opozoriti velja, da se v letu 2001 nadaljuje zmanjševanje incidence pljučnega raka pri moških, kar je odsev manjšanja deleža rednih kadilcev med odraslimi moškimi v zadnjih 20 letih.

S **slikami 11 do 16** zaključujemo prvi krog ponovnih objav zemljevidov incidence raka od izida knjige Zemljevidi incidence raka v Sloveniji 1978-87. Tokrat poleg zemljevidov grobe in kumulativne incidenčne stopnje po spolu za vse rake, levkemije in ledvičnega raka v letih 1992-2001 prikazujemo še trend incidence in umrljivosti in starostno specifično incidenco.

Tabele prikazujejo podatke o prebivalcih in incidenci raka v Sloveniji leta 2001 po spolu, starosti, lokaciji, histološki vrsti in stadiju bolezni ob diagnozi, o incidenci po zdravstvenih regijah ter podatke o številu novih primerov raka, ugotovljenih v tem letu po posameznih bolnišnicah, število smrti za rakom po spolu, starosti in lokaciji ter prevalenco najpogostejših rakov.

Iz **tabel 3, 4a, 7 in 8** je mogoče povzeti, da je bilo leta 2001 na novo registriranih 9058 primerov raka, 149 (2 %) samo na osnovi zdravniškega poročila o vzroku smrti (tabela 3). Ta delež, ki je že več let podoben, kaže bolnike, ki verjetno zaradi starosti ali napredovale bolezni niso bili zdravljeni v bolnišnici. Od 8909 bolnikov, ki so jim diagnozo postavili v bolnišnicah ali diagnostičnih centrih, je bila pri 8318 (93 %) bolezen potrjena mikroskopsko (tabela 7). Kakšna je bila morfološka slika malignomov, kaže **tabela 8**. V njej so posebej primeri, ki so potrjeni histološko (88 %) in tisti, ki so bili potrjeni samo citološko (12 %).

Po 8. reviziji MKB, po kateri so raki razvrščeni v **tabeli 4b**, je novih primerov raka 8999. Razlika za 59 primerov je posledica novega razvrščanja neoplazem glede na tretjo izdajo morfološkega dela Mednarodne klasifikacije bolezni za onkologijo.

Tabela 5 prikazuje grobo in starostno specifično incidenčno stopnjo na 100.000 prebivalcev ter kumulativno stopnjo na 100. Število vseh novih primerov raka iz leta 2001 je preračunano na število prebivalcev R Slovenije na dan 30. junija 2001.

V **tabeli 6a** je število novih primerov vseh in izbranih rakov prikazano po zdravstvenih regijah. Te številke so pomembne za načrtovanje zdravstvenih zmogljivosti. V **tabeli 6b** starostno

ryngeal and laryngeal cancers as head and neck. It should be noted that, in 2001, the incidence of lung cancer in males decreased by 10% compared to the year 2000, which is a reflection of the decreasing proportion of smokers among adult males in the last 20 years.

With **figures 11-16**, the first cycle of new maps on cancer incidence, appearing since the publication of Atlas of Cancer Incidence in Slovenia 1978-1987, is closed. Along with the maps on crude and cumulative rates of all cancer sites, leukaemias and kidney cancers in the years 1992-2001, trends in incidence and mortality and age specific rates are presented.

Tables show the data on population and on cancer incidence in Slovenia in 2001 by sex, age, primary site, histology, stage of the disease at diagnosis, on the incidence in the individual health regions, and on new cancer cases diagnosed in the current year in different hospitals in Slovenia, on deaths and on prevalence of most frequent cancer sites.

Tables 3, 4a, 7 and 8 show that, in the year 2001, 9058 new cancer cases were registered, 149 (2%) from death certificates only (Table 3). This percentage has been similar for several years and represents those patients that, due to advanced age or disease have not been treated in the hospital. From 8909 cases, diagnosed in hospitals or diagnostic centres, 8318 (93 %) diagnoses were confirmed microscopically (Table 7). The morphology of tumours is presented in Table 8, where histologically verified cases (88 %) are presented separately from those confirmed by cytology only (12 %).

In **Table 4b**, the diagnoses are coded according to the 8th revision of International Classification of Diseases. According to this classification, 8999 new cancer cases were detected. The difference of 59 cases is due to new morphology classification of the third revision of International Classification of Diseases for Oncology.

Table 5 shows crude and age specific incidence rate per 100.000 population and cumulative rate per 100. For calculation of crude rate, the Slovenian population census on June 30, 2001 was used.

In **Table 6a**, the number of new cases of all and selected cancer sites by different health regions is presented. These numbers are important for planning health care facilities. The age

standardizirana incidenca kaže, da so razlike med regijami tudi posledica različnega deleža starejših.

Tabela 9 kaže starostno porazdelitev ekstranodalnih in nodalnih lokacij ne-Hodgkinovih malignih limfomov. Ker je število ekstranodalnih lokacij majhno, so prikazane le absolutne številke.

Iz **tabele 10** je razvidno, kje vse bolnikom postavijo diagnozo. Tako kot že vrsto let, polovica od vseh bolnikov z rakom, ki jim diagnozo postavijo v slovenskih bolnišnicah ali jih tam tudi začnejo zdraviti, v nadaljnjem poteku bolezni pride na posvet ali na zdravljenje na Onkološki inštitut.

Tabela 11 prikazuje porazdelitev bolnikov po stadiju, v katerem je bila bolezen odkrita. Uporabljena je poenostavljena opredelitev stadijev, ki upošteva vse preiskovalne metode, vključno operacijo; če bolnik ni bil poprej zdravjen, tudi obdukcijo. Uporabljamo in navajamo jo zato, ker so podatki o stadiju bolezni po klasifikaciji TNM na prijavnica pogosto pomanjkljivi. Poenostavljena opredelitev stadijev pri solidnih tumorjih praviloma sledi klasifikaciji TNM. V omejeni stadij je razvrščena bolezen, kjer je tumor označen kot T1 in T2 (razen pri dojki, malignem melanomu in ščitnici, kjer so vključeni tudi tumorji T3, in materničnem vratu, telesu in sarkomih, kjer so vključeni le tumorji T1) in pri kateri niso prizadete regionalne bezgavke in ni zasevkov v oddaljenih organih (N0, M0). V stadiju regionalne razširitve je bolezen, kjer je tumor opredeljen kot T3 in T4 (razen v omenjenih izjemah) in/ali so prizadete tudi regionalne bezgavke (N 1), zasevkov v oddaljenih bezgavkah in organih pa ni (M0). V stadiju oddaljene razširitve pa je tista bolezen, pri kateri so zasevki že v oddaljenih bezgavkah ali organih (M 1). Maligni limfomi so opredeljeni po klasifikaciji Ann-Arbor.

V **tabeli 12** so uradni podatki o umrljivosti za rakom. Tabela je pripravila dr. Jožica Šelb-Šemrl z Inštituta za varovanje zdravja RS.

Tabela 13 prikazuje prevalenco vseh in najpogostejših rakov na dan 31. 12. 2001.

Preživetja bolnikov tokrat ne prikazujemo, saj je lani izšla knjiga **Preživetje bolnikov z rakom v Sloveniji 1983-1997** z izčrpnimi podatki in komentarji klinikov. Vse, ki se zanje zanimate, vabimo, da knjigo naročite v Registru.

standardised rates in **Table 6b** indicate that the majority of the differences are due to different age structure of population in these regions.

Age distribution of extranodal and nodal sites of non-Hodgkin malignant lymphomas is presented in **Table 9**. Owing to a small number of extranodal sites, only the absolute numbers are given.

From **Table 10** it is evident, in which hospitals cancer cases are diagnosed. Observations of many years show that half of the patients diagnosed or initially treated in regional hospitals are later on referred to the Institute of Oncology Ljubljana.

A simplified definition of stages at diagnosis is presented in **Table 11**. The simplified definition is based on all investigation methods, including surgery. In case the patient was not treated before death, the autopsy record is considered as well. The simplified stage definition is used because, in cancer notification forms, the data on stage according to TNM Classification System are often lacking. However in solid tumours, the simplified stage definition often follows the TNM Classification. Localised stage includes all cancers where the tumour has been classified as T1 and T2 (except in breast, malignant melanoma and thyroid cancer, where T3 is also included, and uterine cervix, uterine corpus and sarcomas, where T1 only is included), where neither regional node involvement nor distant metastases are found (N0, M0). The regional stage includes tumours classified as T3 and T4 (exceptions already mentioned) and/or regional node metastases (N 1), if no metastases in distant lymph nodes or organs (M0) are found. The disease with metastases in distant nodes or organs is classified as the remote stage (M 1). Malignant lymphomas are classified according to AnnArbor System.

Official data on cancer mortality are given in **Table 12**. The table has been prepared by Dr. Jožica Šelb-Šemrl from the Institute of Public Health of the Republic of Slovenia.

Data on prevalence of all and most frequent cancers are presented in **Table 13**.

Survival of cancer patients is not presented in current report because they are presented in Cancer Patients Survival in Slovenia 1983-1997, which was published last year and contains also comments of clinicians specialised in the treatment of individual cancer sites. All interested in these data are invited to order the book in the Registry.

ZAHVALA

Zdravniki, medicinske sestre in administrativno osebje iz slovenskih bolnišnic in drugih zdravstvenih ustanov so Registru pošiljali prijavnice s podatki o novih bolnikih z rakom in njihovi nadaljnji usodi in nam pomagali dopolnjevati prijave z manjkajočimi informacijami.

Vsaj polovico podatkov, obdelanih v tem poročilu, sta prispevali sodelavki Bolnišničnega registra Onkološkega inštituta v Ljubljani Ana Dotzauer in Maruška Ferjančič.

Naše delo bi bilo bistveno težje brez dolgoletnega sodelovanja s Centralnim Registrom prebivalstva RS, z Inštitutom za varovanje zdravja RS in Statističnim uradom RS.

Vsem imenovanim in tudi drugim, ki so kakorkoli prispevali, da smo lahko prikazali rezultate našega dela v tem poročilu, se najlepše zahvaljujemo.

Uredniški odbor

ACKNOWLEDGEMENT

Physicians, nurses, and administrative staff from Slovenian hospitals and other health institutions have provided the data on new cancer patients and their medical history as well as helped us in obtaining additional information when needed.

Our co-workers at the Hospital Registry of the Institute of Oncology, Mrs. Ana Dotzauer and Maruška Ferjančič have contributed at least a half of the information presented in this report.

The long-term collaboration with the Population Registry of the Republic of Slovenia, the Institute of Public Health of the Republic of Slovenia and the Statistical Office of the Republic of Slovenia is indispensable for our work.

We thank all of them as well as to all others who have helped to present the results of our work in this report.

Editors

REFERENCE / References

- Ravnihar B, Gruden I. **Statističen pregled in kratka analiza prijavljenih rakovnih obolenj iz področja LRS za leto 1950**. Zdrav Vestn 1951; 20: 264-77.
- **Epidemiological and Vital Statistics Report**. Geneva: World Health Organization, 1961-1966.
- **World Health Statistics Report**. Geneva: World Health Organization, 1970-1974.
- **Rak v Sloveniji (1965-77)**. Ljubljana: Onkološki inštitut, Register raka za Slovenijo, 1967-1980.
- **Incidenca raka v Sloveniji (1978-2000)**. Ljubljana: Onkološki inštitut, Register raka za Slovenijo, 1981-2003.
- Doll R, Payne P, Waterhouse J, eds. **Cancer incidence in five continents. Vol 1**. Berlin: Springer, 1966.
- Doll R, Muir C, Waterhouse J, eds. **Cancer incidence in five continents. Vol 2**. Lyon: International Agency for Research on Cancer, 1970.
- Waterhouse J, Muir C, Correa C, Powell J, eds. **Cancer incidence in five continents. Vol 3**. Lyon: International Agency for Research on Cancer, 1976 (IARC Sci Publ 15).
- Waterhouse J, Muir C, Shanmugaratnam K, Powell J, eds. **Cancer incidence in five continents. Vol 4**. Lyon: International Agency for Research on Cancer, 1982 (IARC Sci Publ 42).
- Muir C, Waterhouse J, Mack T, Powell J, Whelan S, eds. **Cancer incidence in five continents. Vol 5**. Lyon: International Agency for Research on Cancer, 1987 (IARC Sci Publ 88).
- Parkin DM, Muir C, Whelan S, Gao Y, Ferlay J, Powell J, eds. **Cancer incidence in five continents. Vol 6**. Lyon: International Agency for Research on Cancer, 1992 (IARC Sci Publ 120).
- Parkin DM, Whelan S, Ferlay J, Raymond L, Young J, eds. **Cancer incidence in five continents. Vol 7**. Lyon: International Agency for Research on Cancer, 1997 (IARC Sci Publ 143).
- Parkin DM, Whelan SL, Ferlay J, Teppo L, Thomas DB, eds. **Cancer incidence in five continents. Vol 8**. Lyon: International Agency for Research on Cancer, 2002 (IARC Sci Publ 155).
- European Network of Cancer Registries. **EUROCIM version 4.0**. European incidence database V2.4, ICD-10 dictionary (2003), Lyon 2001.
- Ferlay J, Bray F, Pisani P, Parkin DM. **GLOBOCAN 2000**. Cancer incidence, mortality and prevalence worldwide. Version 1.0. IARC CancerBase No. 5. Lyon: IARC Press, 2001.
- Steliarova-Foucher E, Berrino F, Coebergh JW et al. **ACCISpass 1.01** software for analysis and presentation of data on incidence and survival of children and adolescents in Europe. Lyon: ENCE, 2002.
- Berrino F, Capocaccia R, Esteve J et al, eds. **Survival of cancer patients in Europe: the EURO-CARE-2 study**. Lyon: International Agency for Research on Cancer, 1999.
- Berrino F, Capocaccia R, Gatta G et al, eds. **Survival of cancer patients in Europe: the EURO-CARE-3 study**. Ann Oncol 2003; 14 (Suppl 5).
- Pompe-Kirn V, Primic-Žakelj M, Ferligoj A, Škrk J. **Zemljevidi incidence raka v Sloveniji 1978-1987 (Atlas of Cancer Incidence in Slovenia 1978-1987)**. Ljubljana: Onkološki inštitut, Register raka za Slovenijo, 1992.
- Pompe-Kirn V, Zakotnik B, Benulič T, Volk N, Škrk J. **Preživetje bolnikov z rakom v Sloveniji 1963-1990 (Cancer Patients' Survival in Slovenia 1963-1990)**. Ljubljana: Onkološki inštitut, Register raka za Slovenijo, 1995.
- Pompe-Kirn V, Zakotnik B, Zadnik V. **Preživetje bolnikov z rakom v Sloveniji 1983-1997 (Cancer Patients' Survival in Slovenia 1983-1997)**. Ljubljana: Onkološki inštitut, Register raka za Slovenijo, 2003.
- Jensen OM, Parkin DM et al, eds. **Cancer registration principles and methods**. Lyon: International Agency for Research on Cancer, 1991. (IARC Sci Publ 95).
- Savezni zavod za zdravstveno zaščito. **Mednarodna klasifikacija bolezni, povreda i uzroka smrti. 8. revizija**. Novi sad: Savezni zavod za zdravstveno zaščito, 1970.
- Inštitut za varovanje zdravja RS. **Mednarodna klasifikacija bolezni in sorodnih zdravstvenih problemov za statistične namene. 10. revizija (International Statistical Classification of Diseases and Related health Problems)**. Ljubljana: Inštitut za varovanje zdravja, 1995.
- World Health Organisation. **International Classification of Diseases for Oncology**. Geneva: World Health Organisation, 2000.
- **Statistični letopis republike Slovenije 2002**. Ljubljana: Statistični urad Republike Slovenije, 2002.

Slika 1. Brema raka - Slovenija 2001

Figure 1. Cancer burden - Slovenia 2001

	Skupaj Total	Moški Males	Ženske Females
Incidenca Incidence	9058	4565	4493
Umrljivost Mortality	4813	2692	2121
Prevalenca Prevalence	51271	19623	31648

Slika 2. Prevalenca glede na obdobje opazovanja – Slovenija, 31. 12. 2001

Figure 2. Prevalence by period of observation – Slovenia, December 31, 2001

Obdobje Period	Število bolnikov Number of patients	Od tega izgubljenih Lost to follow-up	
		Število Number	Odstotek Percentage
1950-2001	51271	2437	4,8
1962-2001	49753	1436	2,9
1972-2001	47795	1020	2,1
1982-2001	43235	459	1,1
1992-2001	33322	106	0,3

Slika 3. Stabilnost podatkov - število in odstotek novih primerov raka, prijavljenih po izdaji letnega poročila, po obdobju – Slovenija 1965–2000

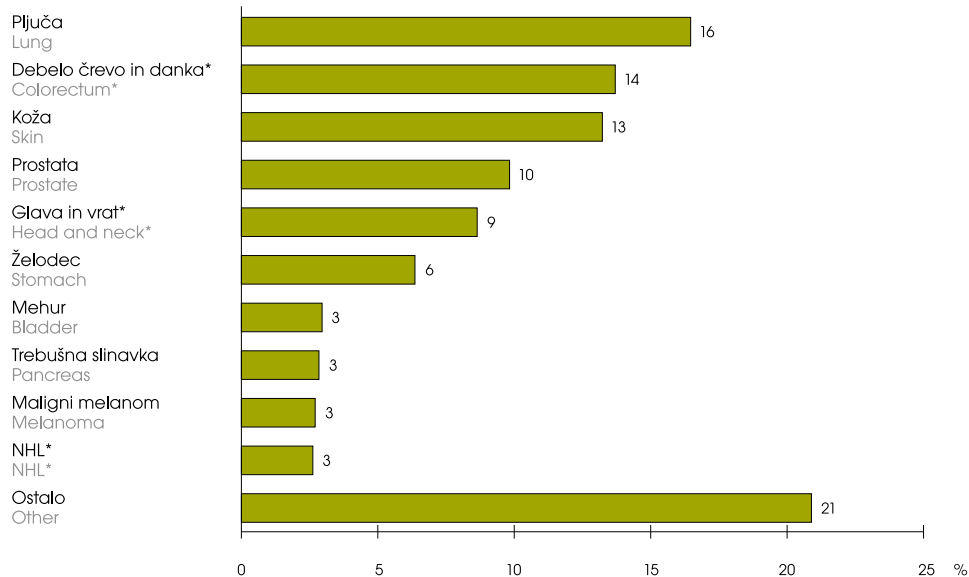
Figure 3. Data stability - number and percentage of new cases reported after the publication of annual reports, by time period – Slovenia 1965–2000

Obdobje Period	Letno poročilo Annual report	31.1.2004 January 31, 2004	Naknadno prijavljeni Subsequently registered	
			Število Number	Odstotek Percentage
1965-68	14696	14860	164	1,1
1969-72	15719	16176	457	2,8
1973-76	17711	18298	587	3,2
1977-80	19176	19907	731	3,7
1981-84	20701	21421	720	3,4
1985-88	22715	23367	652	2,8
1989-92	25973	26677	740	2,8
1993-96	29141	30277	1136	3,8
1997-00	33859	34754	895	2,6

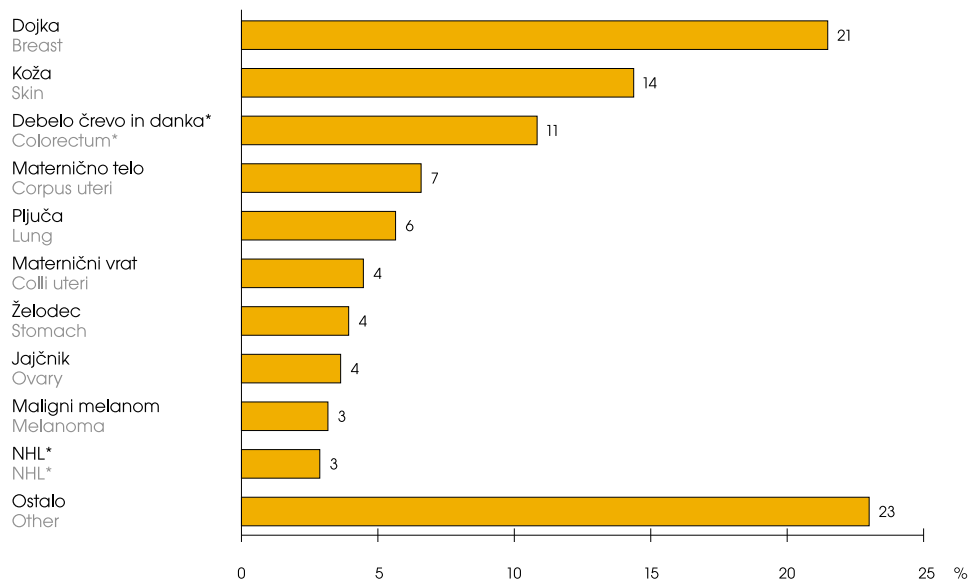
Slika 4. Najpogostejše rakave bolezni po spolu – Slovenija 2001

Figure 4. The leading cancer sites by sex – Slovenia 2001

MOŠKI - MALES



ŽENSKE - FEMALES



* Pojasnilo – Explanation

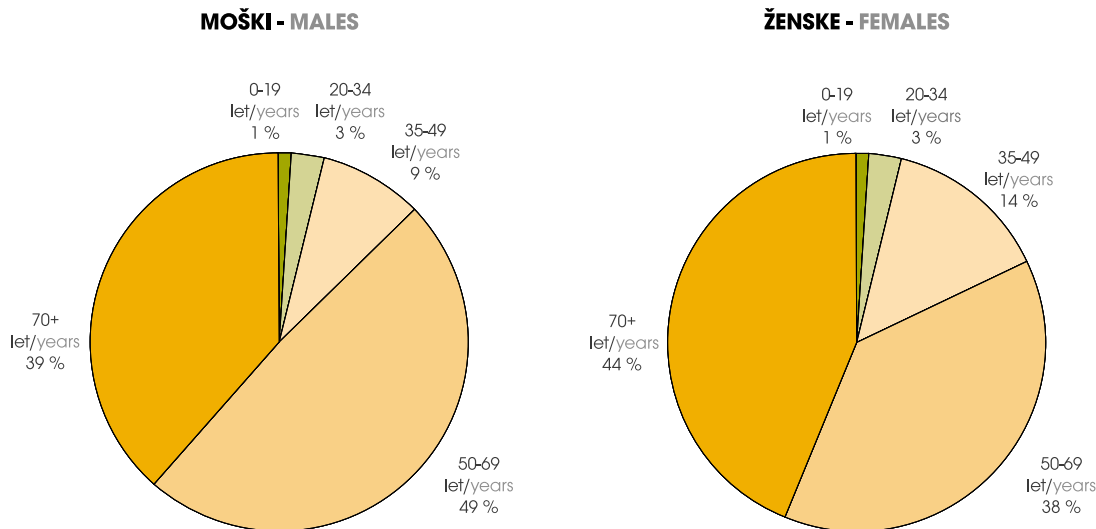
Debelo črevo in danka – Colorectum: C18-C20

Glava in vrat – Head and neck: C00-C14, C30-C32

NHL: ne-Hodgkinovi limfomi – NHL: non-Hodgkin's lymphoma: C82-C85

Slika 5. Odstotni delež vseh rakov po starostnih skupinah in spolu – Slovenija 2001

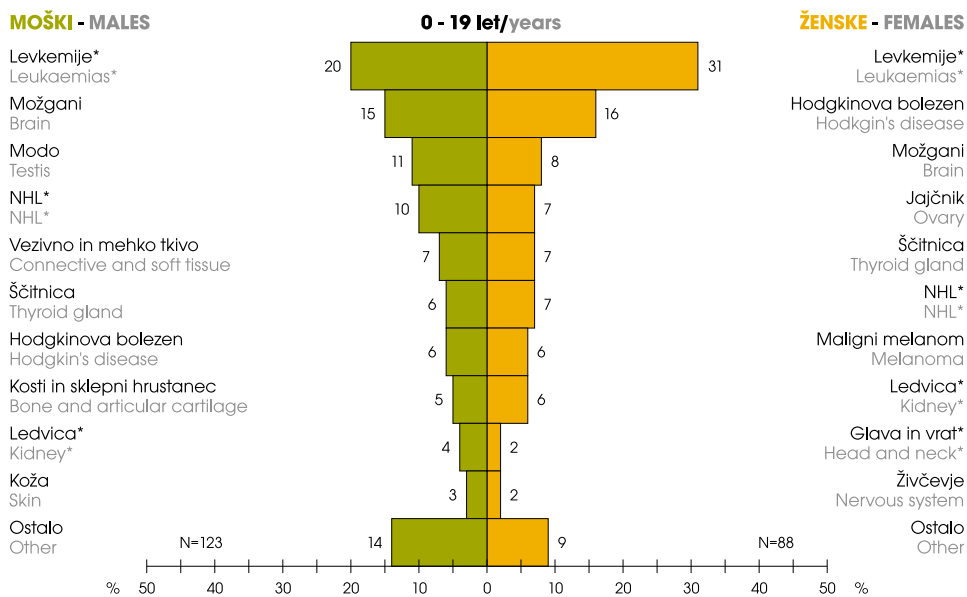
Figure 5. Percentage distribution of all cancer sites by age groups and sex – Slovenia 2001



*Opomba: Slika 5 v tiskani verziji ne odgovarja dejanskim podatkom.
 Note: Figure 5 in the printable version do not correspond to the real data.

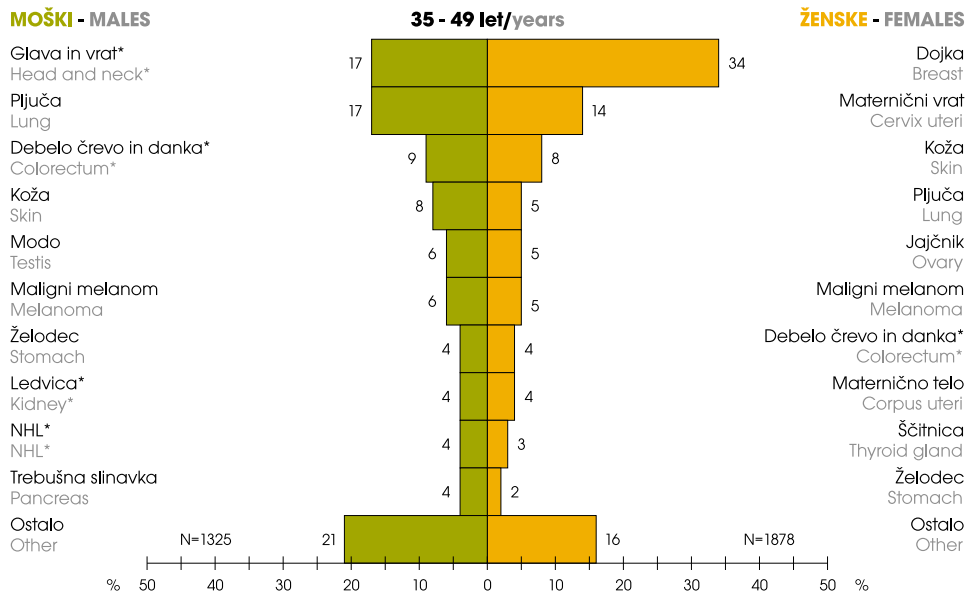
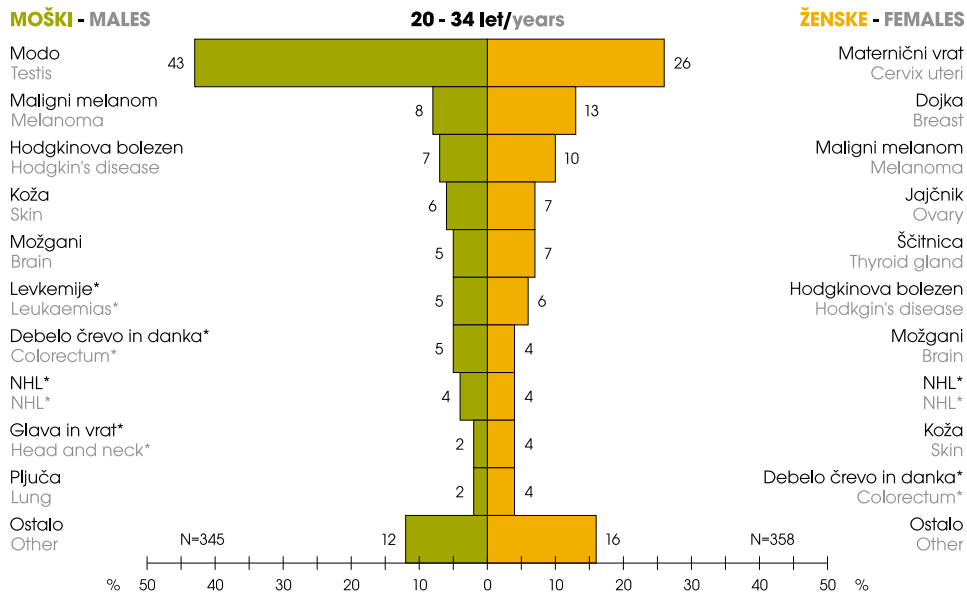
Slika 6. Najpogostejše rakave bolezni po starostnih skupinah in spolu – Slovenija 1999–2001

Figure 6. The leading cancer sites by age groups and sex – Slovenia 1999–2001



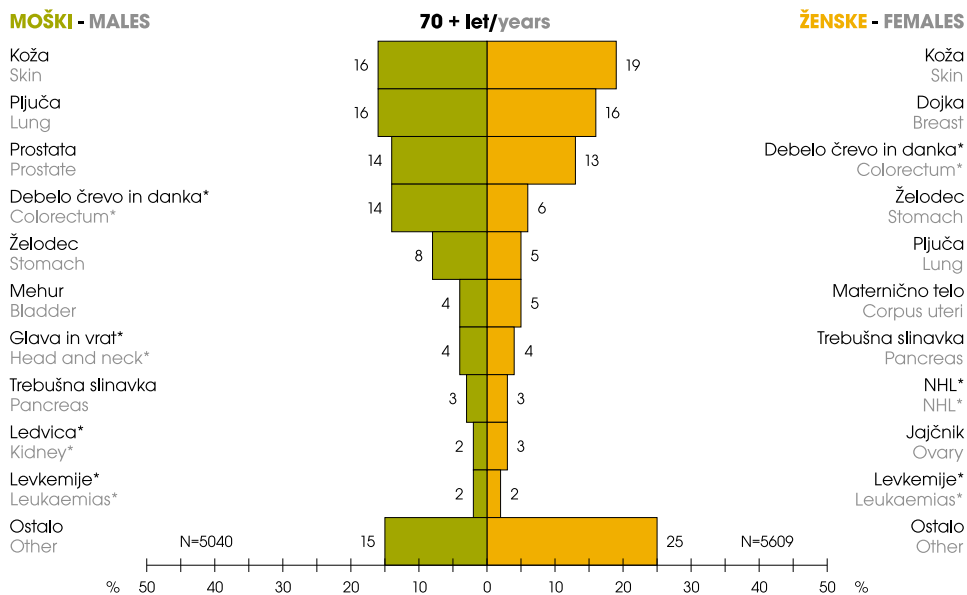
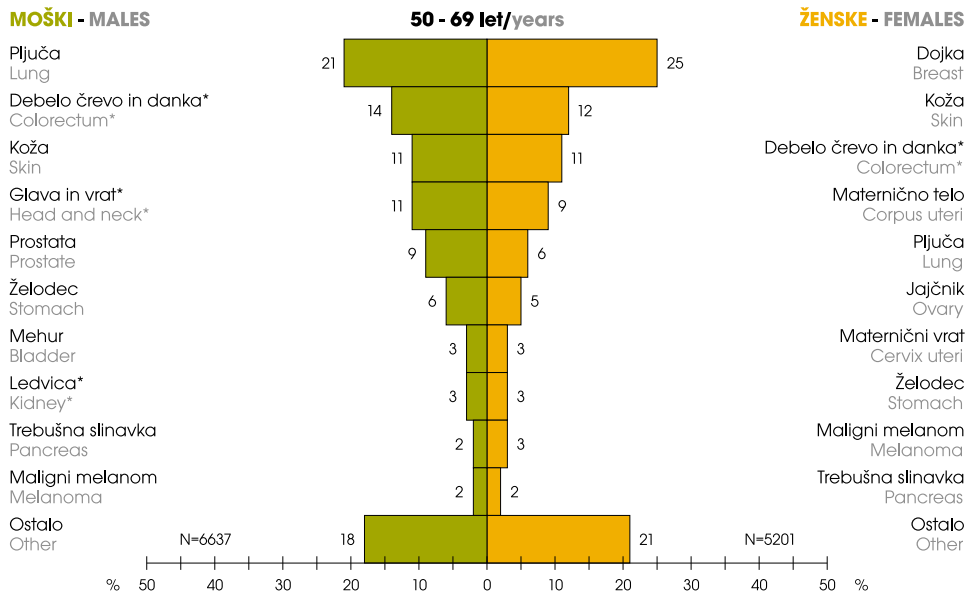
nadaljevanje / cont'd →

Slika 6. – Figure 6. Nadaljevanje – Continued



nadaljevanje / cont'd →

Slika 6. – Figure 6. Nadaljevanje – Continued



* Pojasnilo – Explanation

Levkemije – Leukaemias: C91-C95

Ledvica – Kidney: C64-C65

Debelo črevo in danka – Colorectum: C18-C20

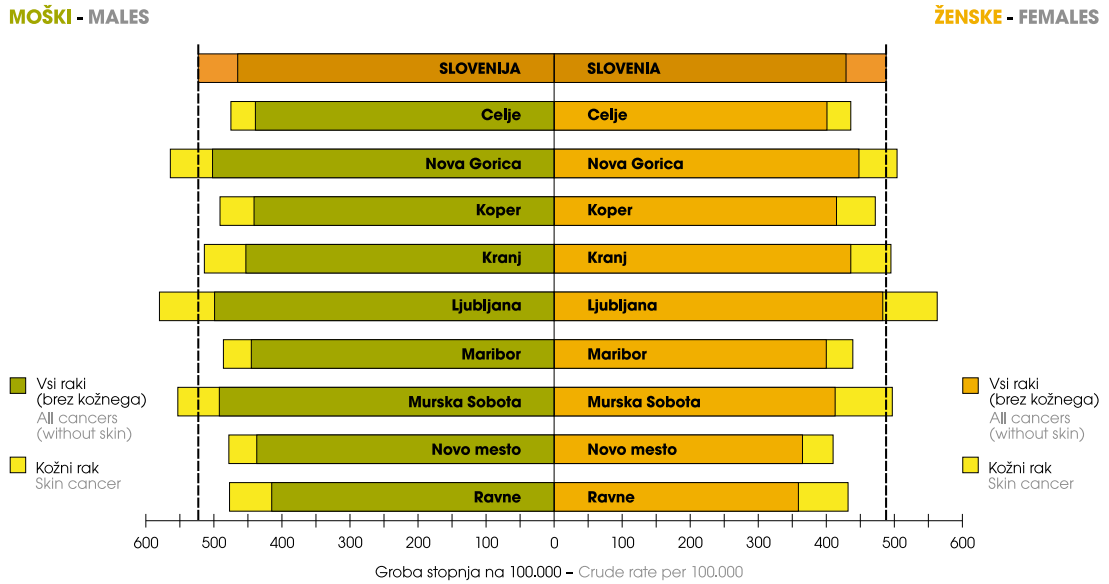
NHL: ne-Hodgkinovi limfomi –

NHL: non-Hodgkin's lymphoma: C82-C85

Glava in vrat – Head and neck: C00-C14, C30-C32

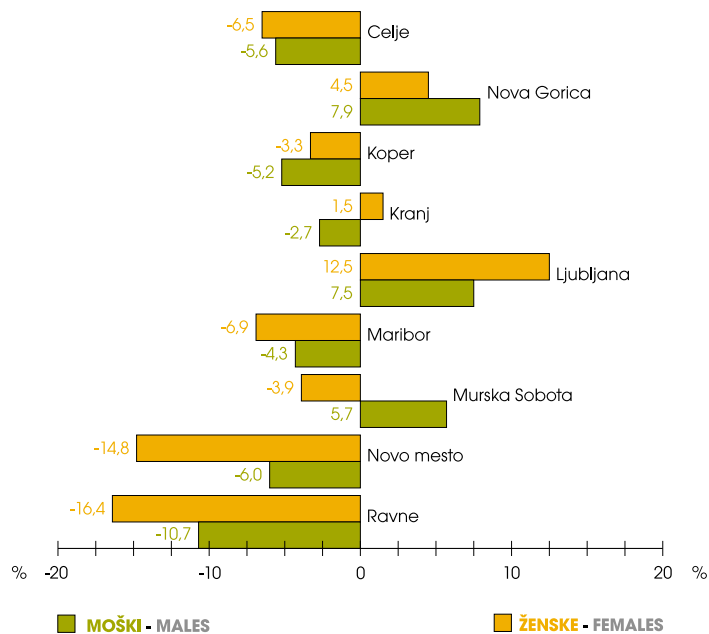
Slika 7. Povprečna letna incidenca raka po zdravstvenih regijah – Slovenija 1999–2001

Figure 7. Average annual incidence rate by health regions and sex – Slovenia 1999–2001



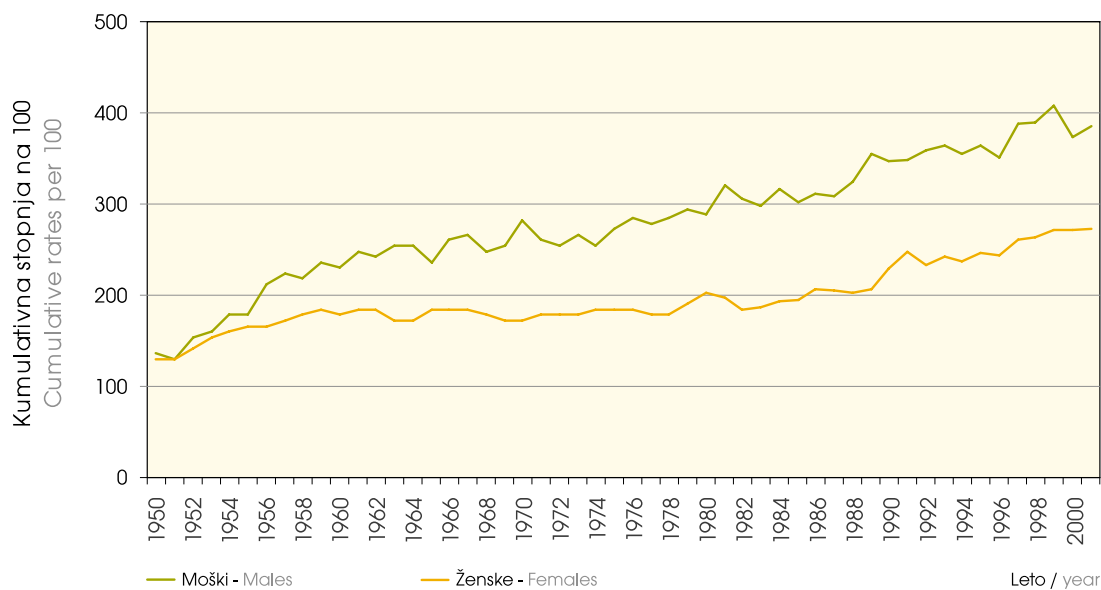
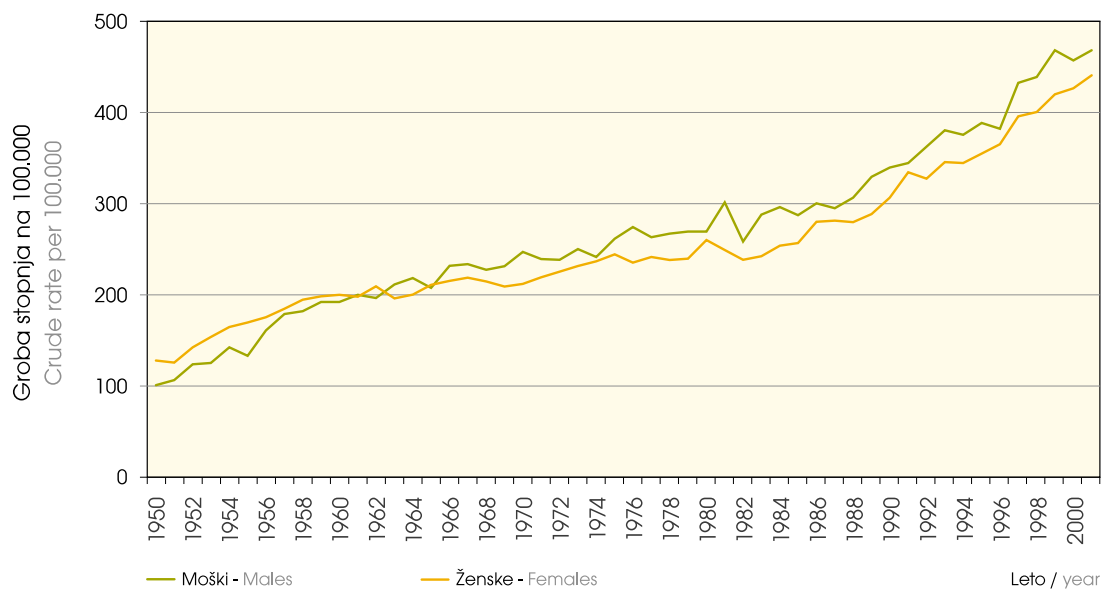
Slika 8. Odstotni odklon grobe incidenčne stopnje raka po zdravstvenih regijah od povprečne slovenske – Slovenija 1999–2001

Figure 8. Percentage deviation of crude cancer incidence rate in health regions from average – Slovenia 1999–2001



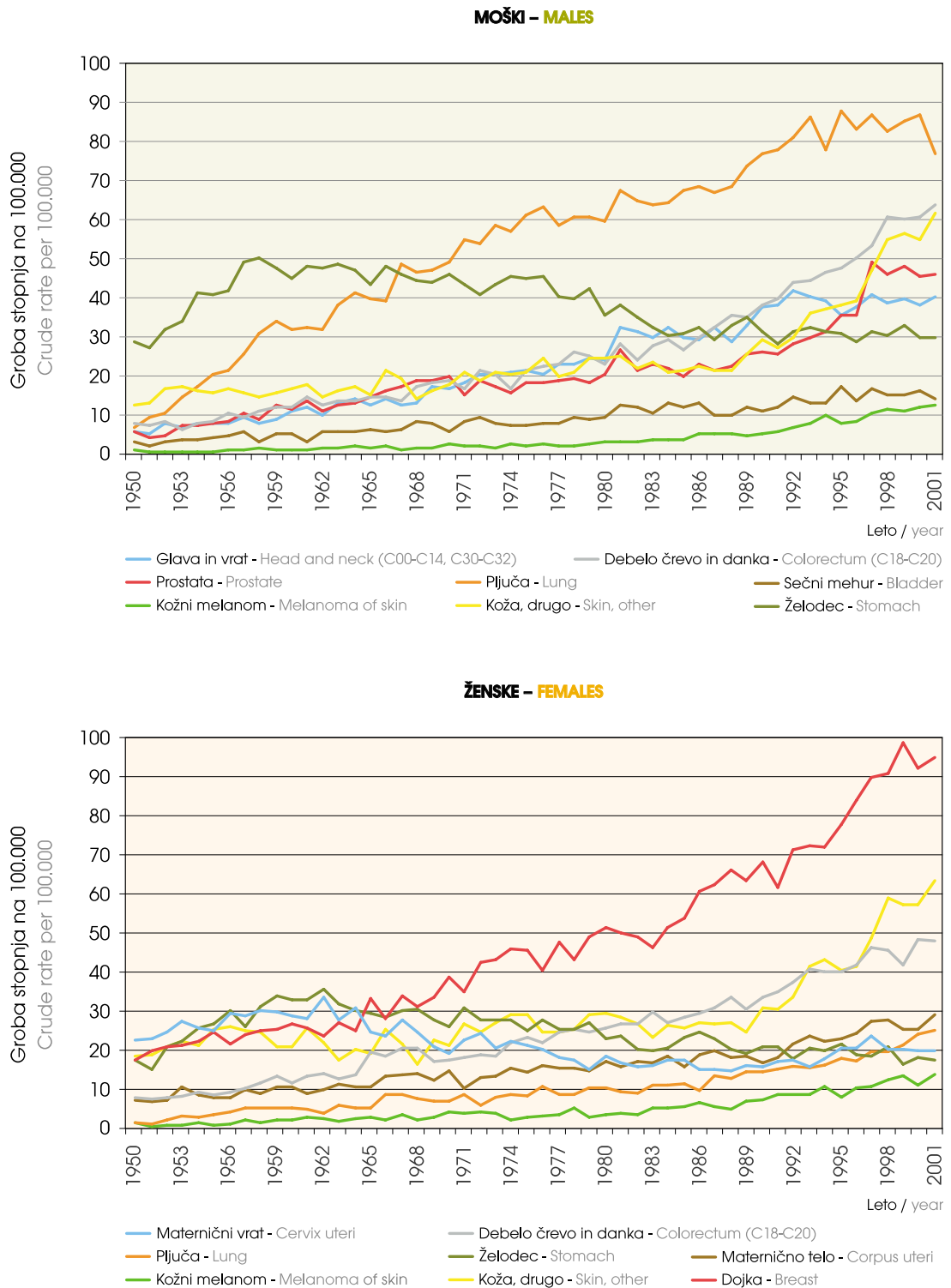
Slika 9. Groba in kumulativna letna incidenca vseh rakov po spolu – Slovenija 1950–2001

Figure 9. Crude and cumulative annual cancer incidence; all sites by sex – Slovenia 1950–2001



Slika 10. Groba letna incidenca izbranih rakov po spolu – Slovenija 1950–2001

Figure 10. Crude annual cancer incidence by selected primary sites and sex – Slovenia 1950–2001

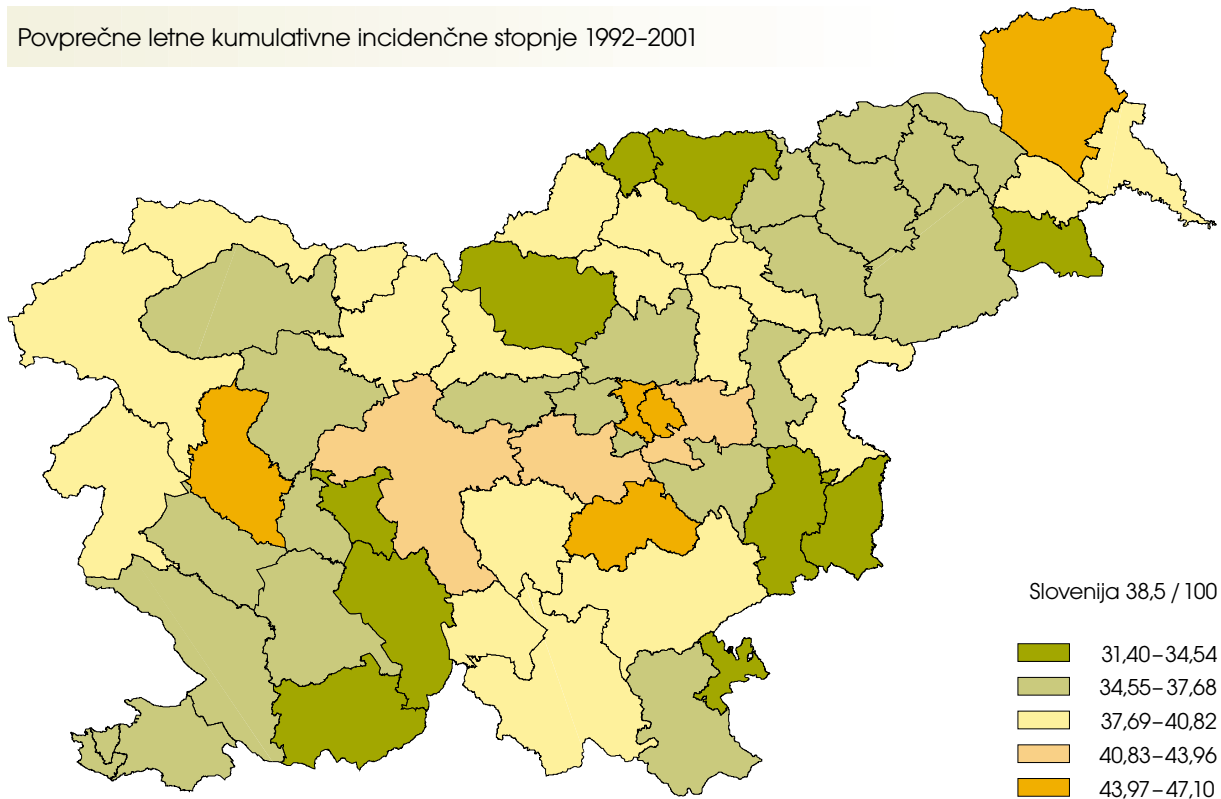
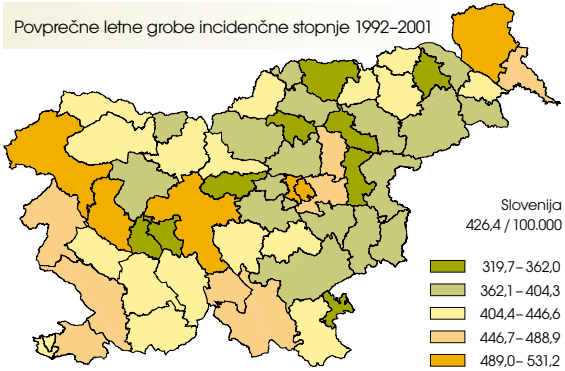


Vsi raki - moški

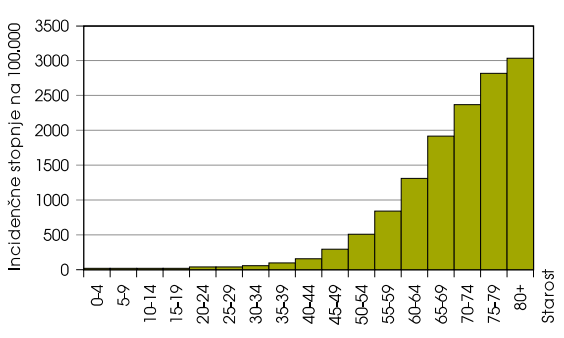
All sites - males

MKB-10/ICD-10 : C00-C96

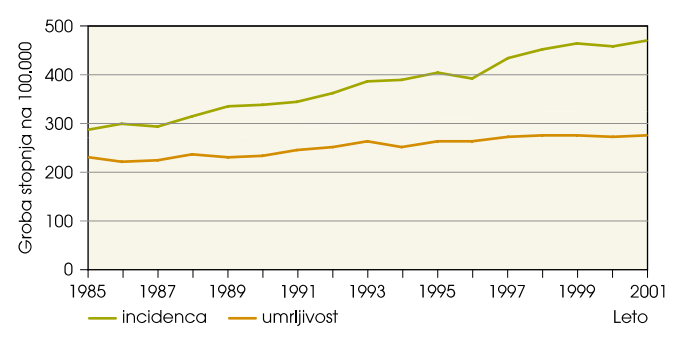
Slike 11 - Figures 11



Povprečne letne starostno specifične incidenčne stopnje 1992-2002



Incidenca in umrljivost 1985-2001

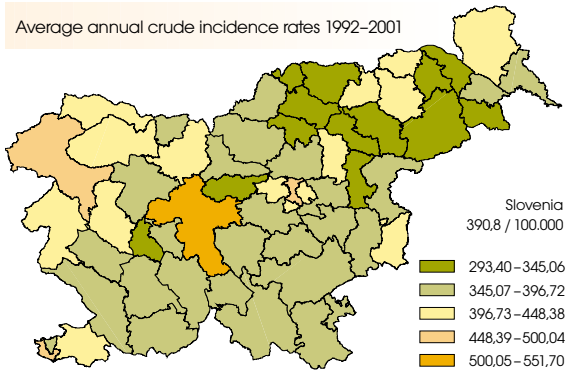


Vsi raki - ženske

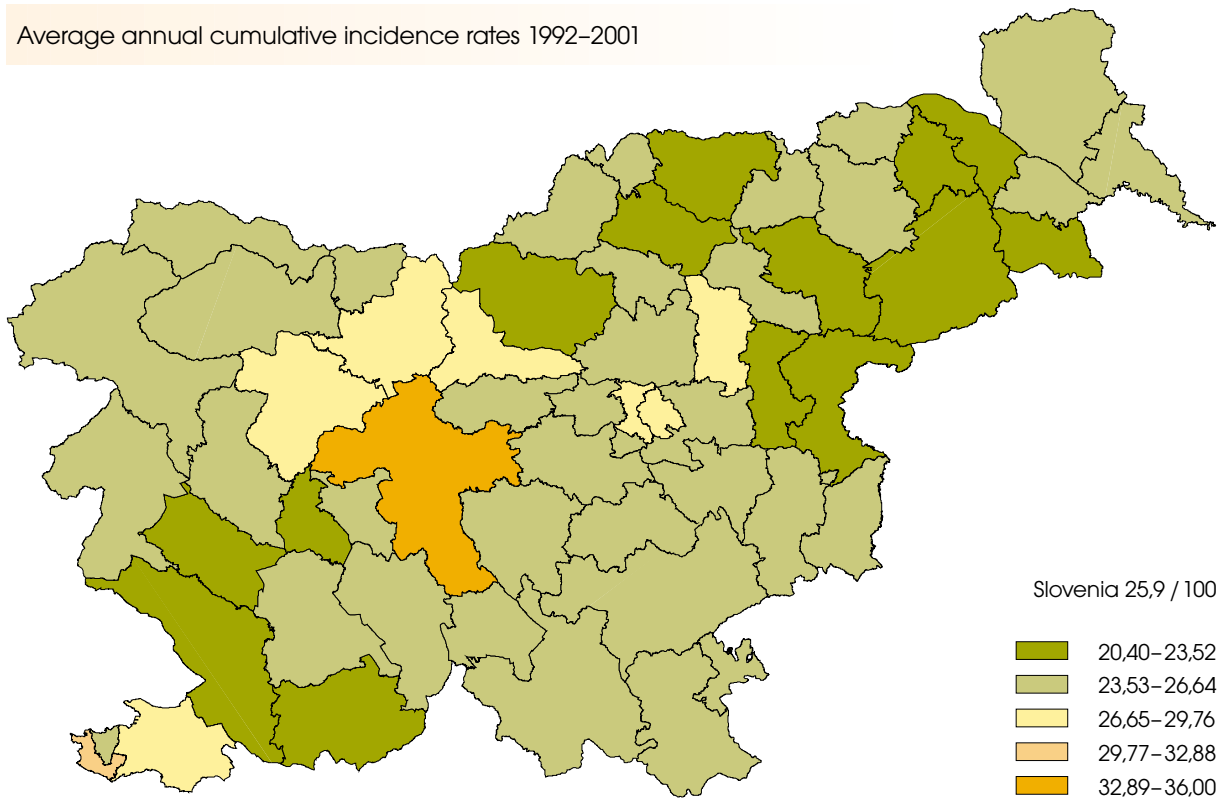
All sites - females

MKB-10/ICD-10 : C00-C96

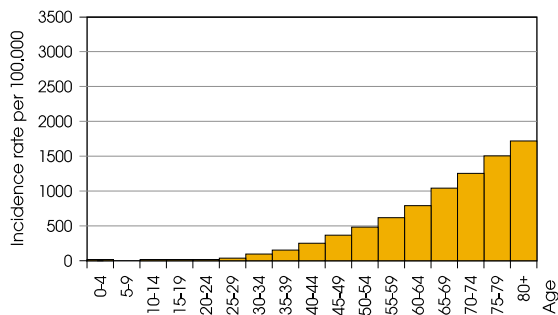
Slike 12 - Figures 12



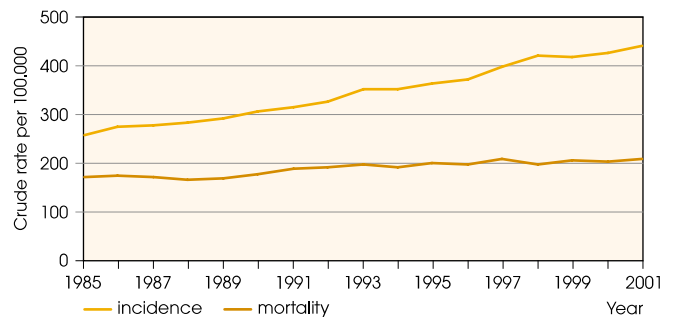
Average annual cumulative incidence rates 1992-2001



Average annual age specific incidence rates 1992-2001



Incidence and mortality 1985-2001

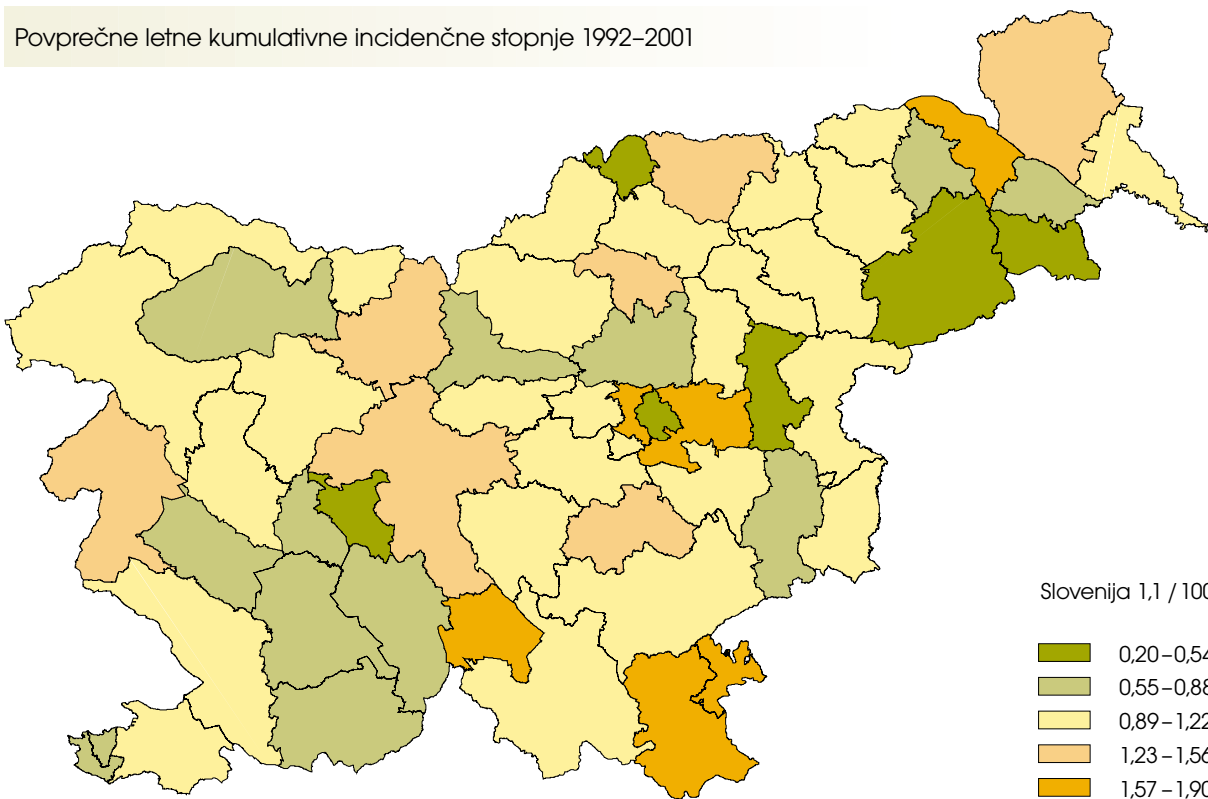
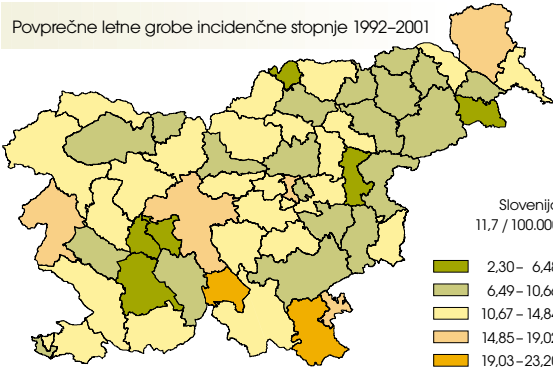


Ledvica - moški

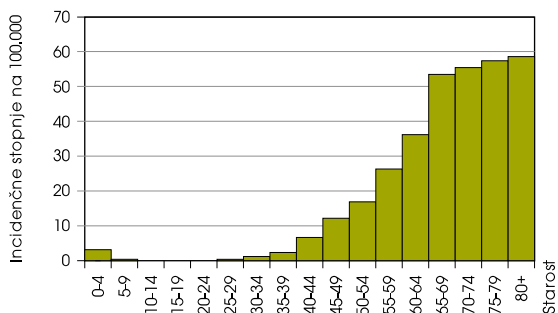
Kidney - males

MKB-10/ICD-10 : C64-C65

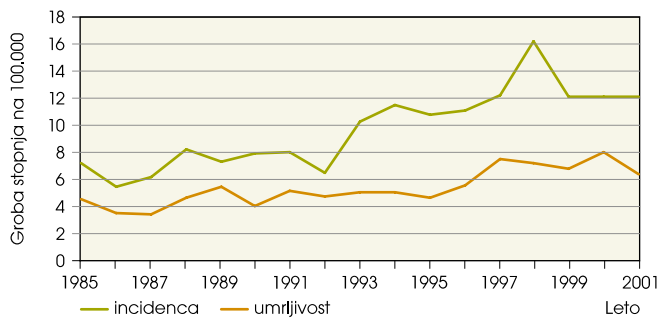
Slike 13 - Figures 13



Povprečne letne starostno specifične incidenčne stopnje 1992-2002



Incidenca in umrljivost 1985-2001

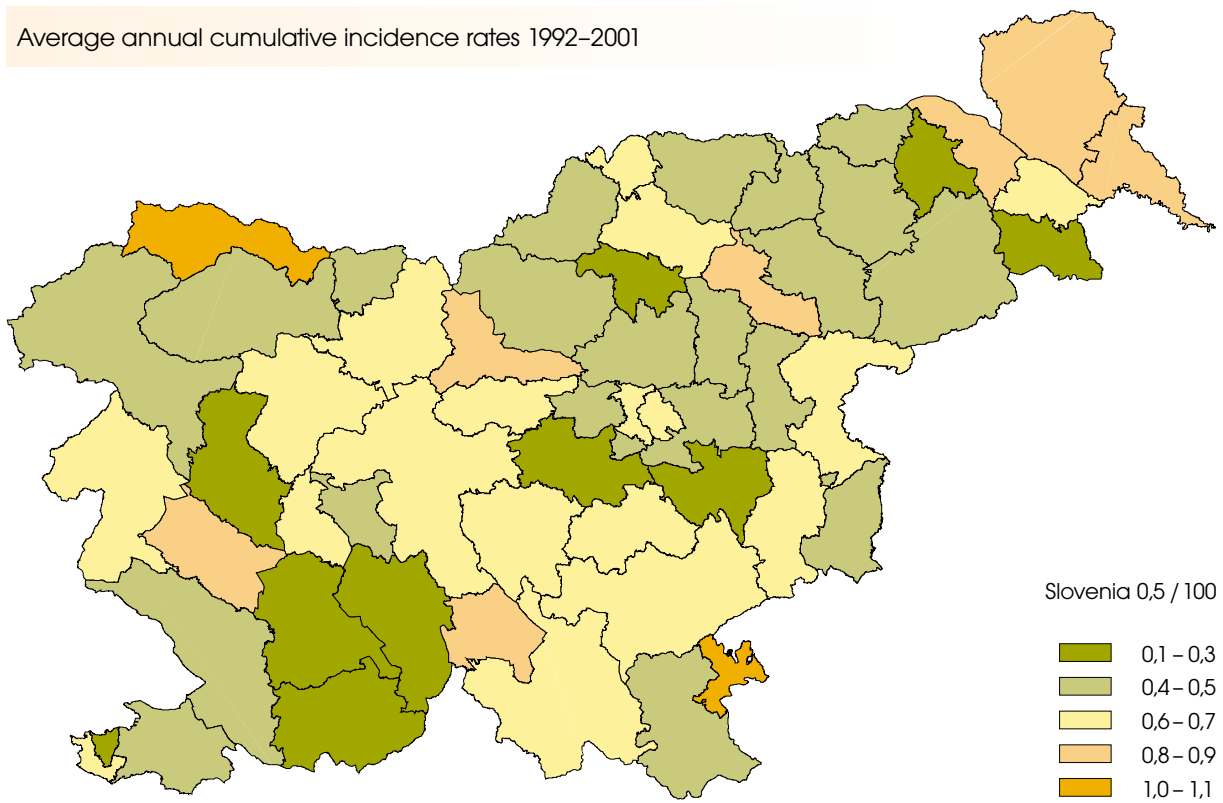
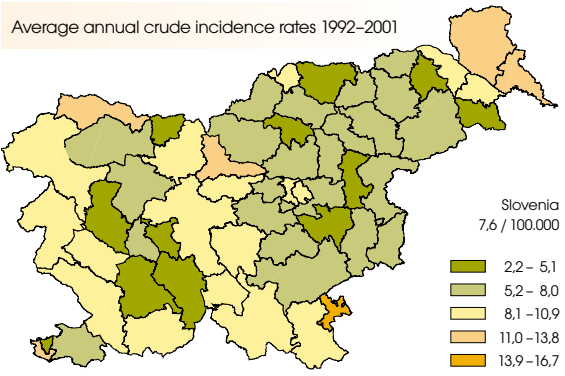


Ledvica - ženske

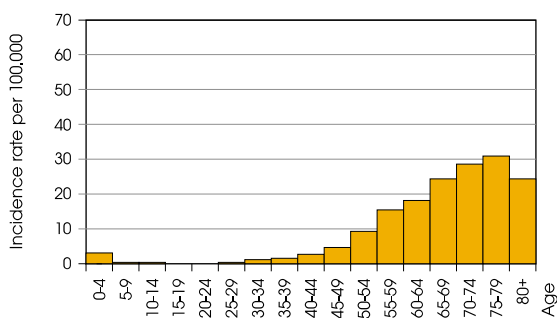
Kidney - females

MKB-10/ICD-10 : C64-C65

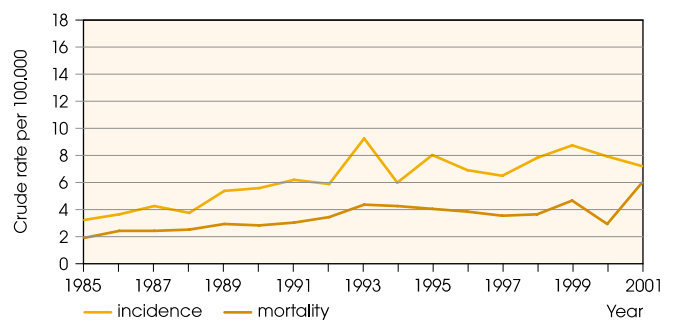
Slike 14 - Figures 14



Average annual age specific incidence rates 1992-2001



Incidence and mortality 1985-2001

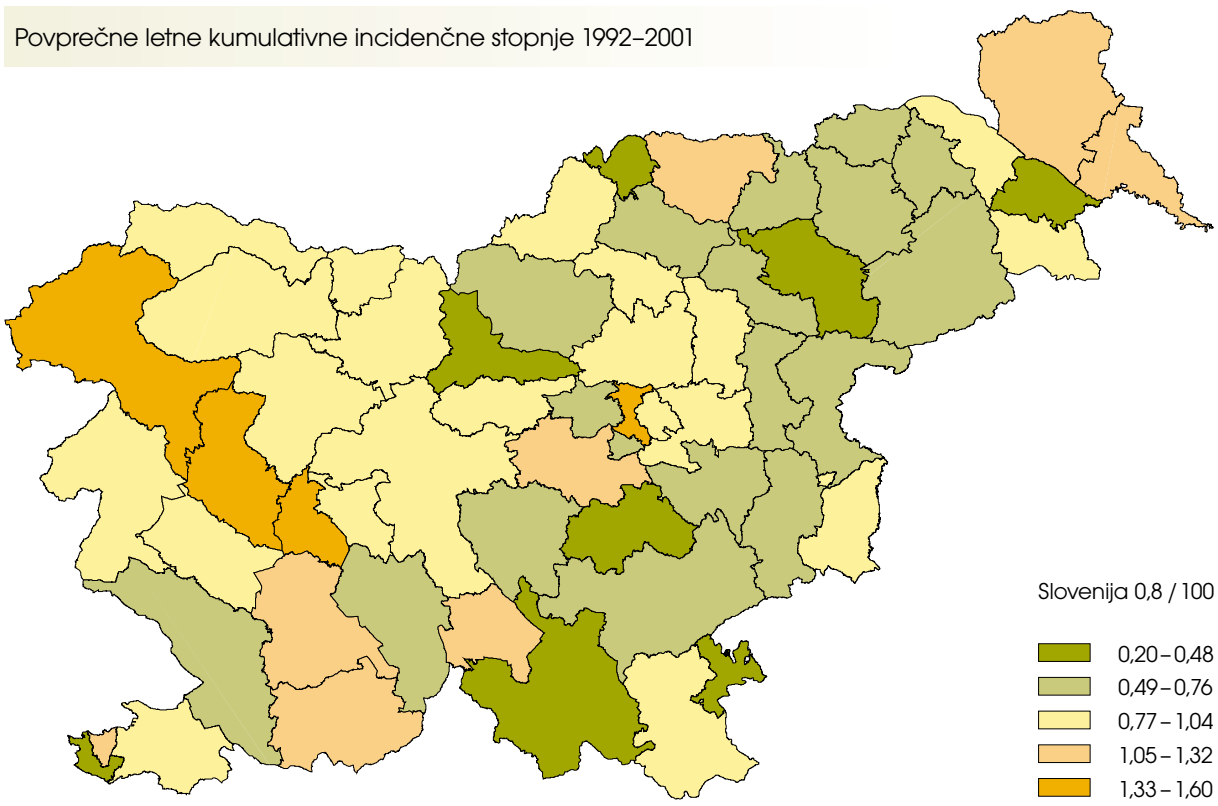
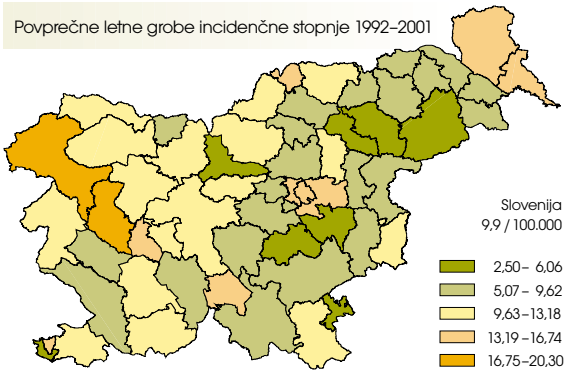


Levkemije - moški

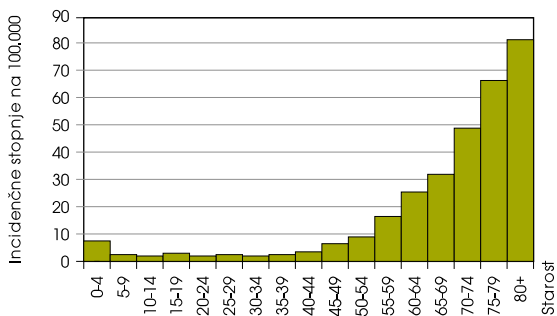
Leukaemias - males

MKB-10/ICD-10 : C91-C95

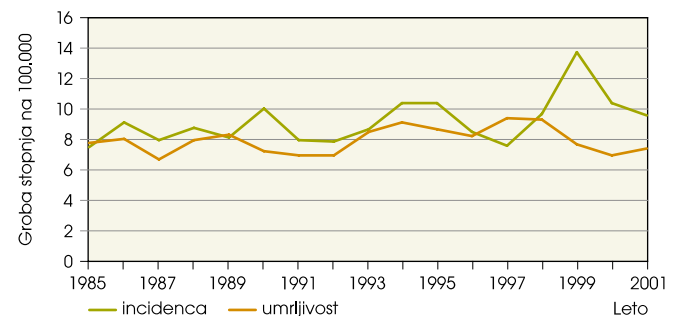
Slike 15 - Figures 15



Povprečne letne starostno specifične incidenčne stopnje 1992-2002



Incidenca in umrljivost 1985-2001

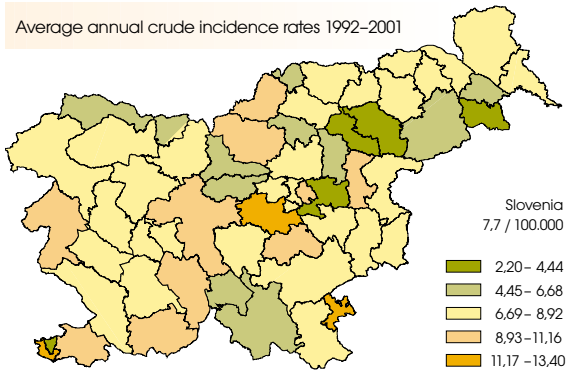


Levkemije - ženske

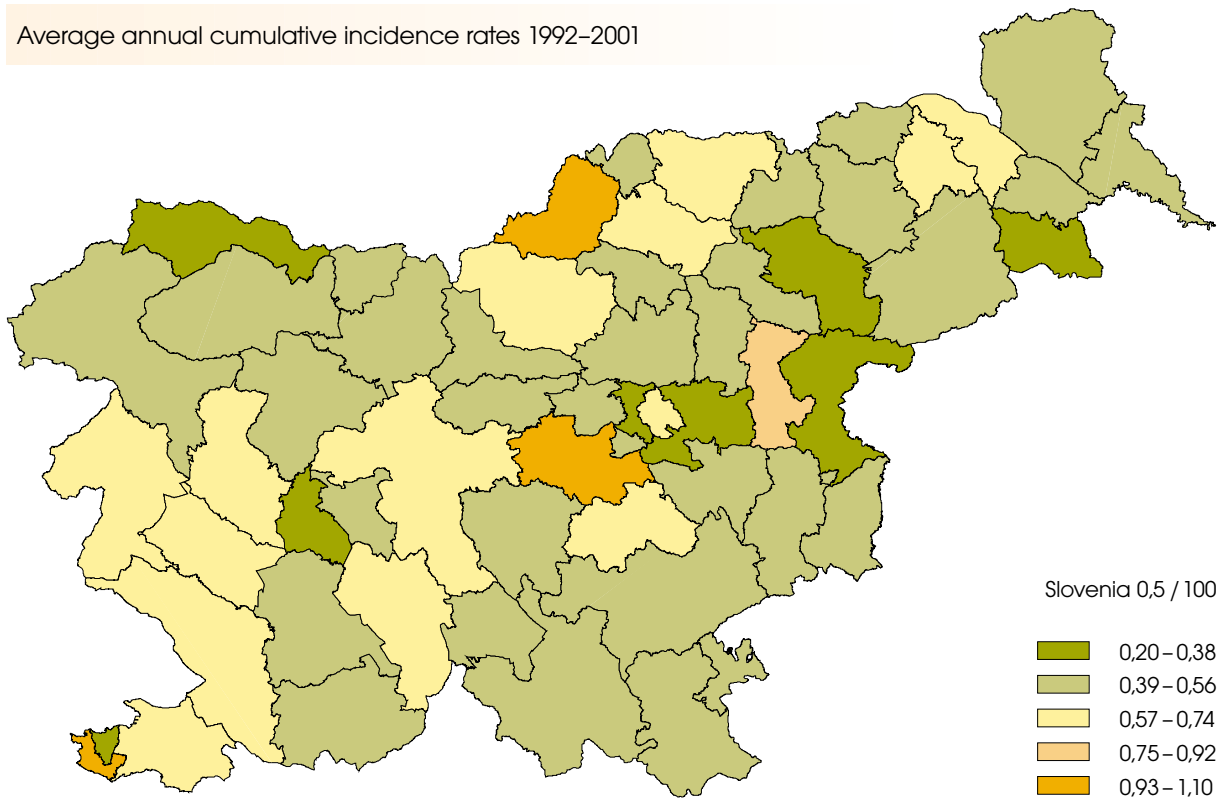
Leukaemias - females

MKB-10/ICD-10 : C91-C95

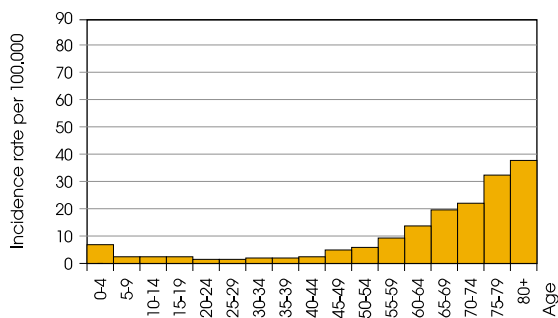
Slika 16 - Figures 16



Average annual cumulative incidence rates 1992-2001



Average annual age specific incidence rates 1992-2001



Incidence and mortality 1985-2001

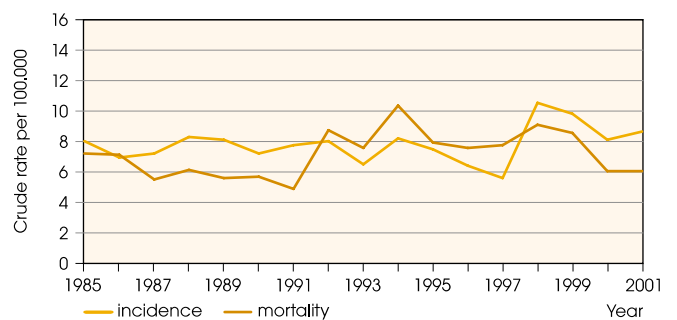


Tabela 1. Prebivalstvo Slovenije po starosti in spolu na dan 30. 6. 2001*

Table 1. Population of Slovenia by age and sex on June 30, 2001*

Starost Age	Skupaj Total	Moški Males	Ženske Females
0 - 4	90704	46725	43979
5 - 9	99069	50915	48154
10 - 14	120343	61609	58734
15 - 19	134245	68666	65579
20 - 24	151430	78295	73135
25 - 29	147922	76224	71698
30 - 34	145447	73790	71657
35 - 39	156107	79018	77089
40 - 44	155518	79243	76275
45 - 49	159750	82826	76924
50 - 54	138343	70756	67587
55 - 59	104441	51079	53362
60 - 64	103837	49366	54471
65 - 69	95746	41796	53950
70 - 74	82447	32308	50139
75 - 79	58473	18031	40442
80+	48220	13067	35153
Vse starosti Total	1992042	973714	1018328

*Vir: Statistični urad Republike Slovenije
Source: Statistical Office of the Republic of Slovenia

Tabela 2. Prebivalstvo Slovenije po zdravstvenih regijah po spolu na dan 30. 6. 2001*

Table 2. Population of Slovenia by health regions by sex on June 30, 2001*

Zdravstvena regija Health region	Skupaj Total	Moški Males	Ženske Females
Celje	299419	146996	152423
Gorica	103130	50890	52240
Koper 138773	68343	70430	
Kranj	197102	96151	100951
Ljubljana	601423	292071	309352
Mestna občina Ljubljana	326822	157217	169605
Maribor	320052	156043	164009
Mariborske občine	181106	87844	93262
Murska Sobota	124081	60075	64006
Novo mesto	134046	66277	67769
Ravne	74016	36868	37148
Slovenija Skupaj Total	1992042	973714	1018328

*Vir: Statistični urad Republike Slovenije
Source: Statistical Office of the Republic of Slovenia

Tabela 3. Število novih primerov raka ter število in odstotek primerov, registriranih samo iz zdravniških poročil o vzroku smrti, po lokaciji in spolu - Slovenija 2001**Table 3.** Total number of new cancer cases, number and percentage of cases registered from death certificates only, by site and sex - Slovenia 2001

Šifra MKB*	Primarna lokacija	Spol	Število novih primerov	Registrirani samo iz zdravniških poročil o vzroku smrti		
				Število	Odstotek**	
ICD code*	Primary site	Sex	Number of new cases	Registered from death certificates only	Number	Per cent**
C00	Vse lokacije	M+Ž	9058	149	2	
C96	All sites	M	4565	61	1	
		Ž	4493	88	2	
C00	Ustnica	M	13	-	-	
	Lip	Ž	6	-	-	
C01	Baza jezika	M	16	-	-	
	Base of tongue	Ž	3	-	-	
C02	Jezik, drugi deli	M	29	-	-	
	Tongue, other & unspecified parts	Ž	6	-	-	
C03	Dlesen	M	1	-	-	
	Gum	Ž	5	-	-	
C04	Ustno dno	M	34	-	-	
	Floor of mouth	Ž	2	-	-	
C05	Nebo	M	14	-	-	
	Palate	Ž	2	-	-	
C06	Usta, drugi deli	M	15	-	-	
	Mouth, other & unspecified parts	Ž	2	-	-	
C07	Parotidna žleza	M	2	-	-	
	Parotid gland	Ž	5	-	-	
C08	Druge in neopredeljene velike žleze slinavke	M	-	-	-	
	Other & unspecified major salivary glands	Ž	2	-	-	
C09	Tonzila	M	36	-	-	
	Tonsil	Ž	9	-	-	
C10	Orofarinks	M	42	-	-	
	Oropharynx	Ž	3	-	-	
C11	Nazofarinks	M	8	-	-	
	Nasopharynx	Ž	1	-	-	
C12	Piriformni sinus	M	29	-	-	
	Pyiform sinus	Ž	1	-	-	
C13	Hipofarinks	M	22	-	-	
	Hypopharynx	Ž	3	-	-	
C14	Druga in slabo opredeljena mesta na ustnici, v ustni votlini in farinksu	M	1	-	-	
	Other and ill-defined sites in the lip, oral cavity and pharynx	Ž	-	-	-	

nadaljevanje / cont'd →

Tabela 3. – table 3. Nadaljevanje – continued

Šifra MKB*	Primarna lokacija	Spol	Število novih primerov	Registrirani samo iz zdravniških poročil o vzroku smrti		
				Število	Odstotek**	
ICD code*	Primary site	Sex	Number of new cases	Registered from death certificates only	Number	Per cent**
C15	Požiralnik Oesophagus	M	81	3	4	
		Ž	17	2	12	
C16	Želodec Stomach	M	288	10	3	
		Ž	177	12	7	
C17	Tanko črevo Small intestine	M	6	–		
		Ž	5	–		
C18	Debelo črevo Colon	M	333	5	2	
		Ž	287	11	4	
C19	Rektosigmoidna zveza Rectosigmoid junction	M	59	–	–	
		Ž	48	–	–	
C20	Rektum Rectum	M	231	2	1	
		Ž	152	–	–	
C21	Anus in analni kanal Anus and anal canal	M	7	–		
		Ž	8	–		
C22	Jetra in intrahepatični vodi Liver and intrahepatic bile ducts	M	73	4	5	
		Ž	35	3	9	
C23	Žolčnik Gallbladder	M	14	–		
		Ž	44	1	2	
C24	Drugi in neopredeljeni deli biliarnega trakta Biliary tract, other and unspecified parts	M	37	–	–	
		Ž	31	–	–	
C25	Trebušna slinavka Pancreas	M	129	3	2	
		Ž	118	7	6	
C26	Druga in slabo opredeljena mesta v prebavnih organih Other and ill-defined digestive organs	M	1	–		
		Ž	6	1		
C30	Nosna votlina in srednje uho Nasal cavity and middle ear	M	8	–		
		Ž	4	–		
C31	Obnosni sinusi Accessory sinuses	M	12	–		
		Ž	5	–		
C32	Grlo Larynx	M	112	1	1	
		Ž	12	–		
C33	Sapnik Trachea	M	5	–		
		Ž	1	–		
C34	Sapnica in pljuča Bronchus and lung	M	750	8	1	
		Ž	254	6	2	
C37	Timus Thymus	M	2	–		
		Ž	2	–		
C38	Srce, mediastinum, plevra Heart, mediastinum, pleura	M	3	–		
		Ž	2	–		

nadaljevanje / cont'd →

Tabela 3. – table 3. Nadaljevanje – continued

Šifra MKB*	Primarna lokacija	Spol	Število novih primerov	Registrirani samo iz zdravniških poročil o vzroku smrti		
				Število	Odstotek**	
ICD code*	Primary site	Sex	Number of new cases	Registered from death certificates only	Number	Per cent**
C39	Druga in slabo opredeljena mesta v dihalih in prsni organih Other and ill-defined sites in the respiratory system and intrathoracic organs	M	–	–	–	–
		Ž	–	–	–	–
C40	Kosti, sklepni hrustanec udov Bone and articular cartilage of limbs	M	4	–	–	–
		Ž	7	–	–	–
C41	Kosti, sklepni hrustanec, drugje Bone and articular cartilage of other and unspecified parts	M	4	–	–	–
		Ž	1	–	–	–
C43	Malignni melanom kože Malignant melanoma of skin	M	122	1	1	1
		Ž	141	–	–	–
C44	Druge maligne neoplazme kože Skin, other malignomas	M	602	–	–	–
		Ž	644	2	–	–
C45	Mezoteliom Mesothelioma	M	15	–	–	–
		Ž	12	–	–	–
C46	Kaposijev sarkom Kaposi's sarcoma	M	1	–	–	–
		Ž	–	–	–	–
C47	Periferni živci in avtonomno živčevje Peripheral nerves and autonomic nervous system	M	2	–	–	–
		Ž	2	–	–	–
C48	Retroperitonej in peritonej Retroperitoneum and peritoneum	M	8	–	–	–
		Ž	7	–	–	–
C49	Drugo vezivno in mehko tkivo Other connective and soft tissue	M	22	–	–	–
		Ž	13	–	–	–
C50	Dojka Breast	M	10	–	–	–
		Ž	964	16	2	2
C51	Žensko zunanje spolovilo Vulva	M	–	–	–	–
		Ž	32	–	–	–
C52	Nožnica Vagina	M	–	–	–	–
		Ž	8	–	–	–
C53	Maternični vrat Cervix uteri	M	–	–	–	–
		Ž	201	2	1	1
C54	Maternično telo Corpus uteri	M	–	–	–	–
		Ž	295	1	–	–
C55	Maternica, neopredeljeno Uterus, unspecified part	M	–	–	–	–
		Ž	8	2	–	–
C56	Jajčnik Ovary	M	–	–	–	–
		Ž	164	2	1	1
C57	Drugi in neopredeljeni ženski spolni organi Other & unspecified parts of female genital organs	M	–	–	–	–
		Ž	10	–	–	–

nadaljevanje / cont'd →

Tabela 3. – table 3. Nadaljevanje – continued

Šifra MKB*	Primarna lokacija	Spol	Število novih primerov	Registrirani samo iz zdravniških poročil o vzroku smrti	
				Število	Odstotek**
ICD code*	Primary site	Sex	Number of new cases	Registered from death certificates only	Per cent**
C58	Posteljica Placenta	M	–	–	–
		Ž	–	–	–
C60	Penis Penis	M	7	–	–
		Ž	–	–	–
C61	Prostata Prostate	M	449	15	3
		Ž	–	–	–
C62	Modo Testis	M	99	–	–
		Ž	–	–	–
C63	Drugi in neopredeljeni moški spolni organi Other and unspecified male genital organs	M	4	–	–
		Ž	–	–	–
C64	Ledvica razen meha Kidney, except renal pelvis	M	112	3	3
		Ž	62	–	–
C65	Ledvični meh Renal pelvis	M	6	–	–
		Ž	11	–	–
C66	Sečevod Ureter	M	3	–	–
		Ž	3	–	–
C67	Sečni mehur Bladder	M	135	–	–
		Ž	42	3	7
C68	Drugi in neopredeljeni sečni organi Other and unspecified urinary organs	M	1	–	–
		Ž	1	–	–
C69	Oko in očesni adneksi Eye and adnexa	M	5	–	–
		Ž	5	–	–
C70	Meninge Meninges	M	1	–	–
		Ž	3	–	–
C71	Možgani Brain	M	79	–	–
		Ž	52	–	–
C72	Hrbtini mozeg, možganski živci in drugi deli ČŽS Spinal cord, cranial nerves and other parts of CNS	M	4	–	–
		Ž	1	–	–
C73	Ščitnica Thyroid gland	M	24	–	–
		Ž	64	1	2
C74	Nadledvična žleza Adrenal gland	M	3	–	–
		Ž	–	–	–
C75	Druge endokrine žleze in sorodne strukture Other endocrine glands and related structures	M	–	–	–
		Ž	–	–	–
C76	Druga in slabo opredeljena mesta Other and ill-defined sites	M	4	–	–
		Ž	26	8	31
C77	Metastaza in neopredeljena maligna neoplazma bezgavk Metastasis and unspecified malignant neoplasm of lymph nodes	M	16	–	–
		Ž	17	–	–

nadaljevanje / cont'd →

Tabela 3. – table 3. Nadaljevanje – continued

Šifra MKB*	Primarna lokacija	Spol	Število novih primerov	Registrirani samo iz zdravniških poročil o vzroku smrti		
				Število	Odstotek**	
ICD code*	Primary site	Sex	Number of new cases	Registered from death certificates only	Number	Per cent**
C78	Metastaze dihal in prebavil Metastases of respiratory and digestive organs	M	48	1	2	
		Ž	42	-	-	
C79	Metastaze, drugje Metastases of other sites	M	17	1	6	
		Ž	15	-	-	
C80	Maligna neoplazma brez opredeljenega mesta Malignant neoplasm without specification of site	M	46	3	7	
		Ž	38	6	16	
C81	Hodgkinova bolezen Hodgkin's disease	M	23	-	-	
		Ž	28	-	-	
C82	Folikularni ne-Hodgkinov limfom Follicular non-Hodgkin's lymphoma	M	23	-	-	
		Ž	27	-	-	
C83	Difuzni ne-Hodgkinov limfom Diffuse non-Hodgkin's lymphoma	M	65	-	-	
		Ž	60	-	-	
C84	Limfomi celic T in kožni limfom celic T Peripheral and cutaneous T-cell lymphomas	M	11	-	-	
		Ž	11	-	-	
C85	Druge in neopredeljene vrste ne-Hodgkinovega limfoma Other and unspecified types of non-Hodgkin's lymphoma	M	19	-	-	
		Ž	31	-	-	
C88	Maligne imunoproliferativne bolezni Malignant immunoproliferative diseases	M	1	-	-	
		Ž	-	-	-	
C90	Difuzni plazmocitom in maligne neoplazme plazmocitov Multiple myeloma and malignant plasma cell neoplasms	M	30	-	-	
		Ž	53	1	2	
C91.0	Limfatična levkemija, akutna Lymphoblastic leukaemia, acute	M	12	-	-	
		Ž	16	-	-	
C91.1 – C91.9	Limfatična levkemija, druga Lymphoid leukaemia, other	M	52	1	2	
		Ž	33	-	-	
C92	Mieloična levkemija Myeloid leukaemia	M	25	-	-	
		Ž	35	-	-	
C93	Monocitna levkemija Monocytic leukaemia	M	2	-	-	
		Ž	-	-	-	
C94	Druge opredeljene levkemije Other leukaemias of specified cells	M	1	-	-	
		Ž	2	-	-	
C95	Levkemija z neopredeljenim celičnim tipom Leukaemia, unspecified cell type	M	1	-	-	
		Ž	2	1	-	
C96	Druge in neopredeljene maligne neoplazme limfatičnega, krvotvornega in sorodnega tkiva Other and unspecified malignant neoplasms of lymphoid, haematopoietic and related tissue	M	34	-	-	
		Ž	46	-	-	

nadaljevanje / cont'd →

Tabela 3. – table 3. Nadaljevanje – continued

Šifra MKB*	Primarna lokacija	Spol	Število novih primerov	Registrirani samo iz zdravniških poročil o vzroku smrti		
				Število	Odstotek**	
ICD code*	Primary site	Sex	Number of new cases	Registered from death certificates only	Number	Per cent**
Zgoraj neupoštevani						
Not included above						
D03	Melanom, in situ Melanoma, in situ	M	12	-		
		Ž	12	-		
D05	Dojka, in situ Breast, in situ	M	1	-		
		Ž	60	-		-
D06	Maternični vrat, in situ (CIN III) Cervix uteri, in situ (CIN III)	M	-	-		
		Ž	868	-		-
D09.0	Karcinom in situ mehurja Bladder, in situ	M	32	-		-
		Ž	21	-		-
D32.0	Meninge, benigna neoplazma Benign neoplasm of meninges	M	18	-		-
		Ž	47	-		-
D33.0 - D33.2	Možgani, benigna neoplazma Benign neoplasm of brain	M	-	-		
		Ž	1	-		
D39.1	Jajčnik, neopl. negotovega značaja Ovary, neopl. of uncertain behavior	M	-	-		
		Ž	32	-		-
D43.0 - D43.2	Možgani, neopredeljeno Brain, uncertain or unknown	M	8	-		
		Ž	5	-		

* MKB - Mednarodna klasifikacija bolezni, deseta revizija, 1995
ICD - International Classification of Diseases, Tenth revision, 1995

** Odstotki niso računani pri številih pod 15
Percentages are not calculated for less than 15 cases

Tabela 4a. Število novih primerov raka po lokaciji (MKB-10), spolu in starosti - Slovenija 2001

Table 4a. Number of new cancer cases by site (ICD-10), sex, and age - Slovenia 2001

Šifra MKB ICD code	Primarna lokacija Primary site	Spol Sex	Vse starosti All ages	Starosti Age																
				0-	5-	10-	15-	20-	25-	30-	35-	40-	45-	50-	55-	60-	65-	70-	75-	80+
				Skupaj Total	Moški Male	Ženske Female														
C00	Vse lokacije		9058	23	9	17	25	53	82	134	183	312	534	719	818	1054	1350	1459	1205	1081
C96	All sites		4565	13	5	9	12	34	48	52	65	120	231	381	436	621	782	784	545	427
			4493	10	4	8	13	19	34	82	118	192	303	338	382	433	568	675	660	654
C00	Ustnica Lip	M Ž	13 6	-	-	-	-	-	-	1	-	-	-	1	1	2	2	2	3	1
C01	Baza jezika Base of tongue	M Ž	16 3	-	-	-	-	-	-	-	-	2	2	3	2	2	3	2	-	-
C02	Jezik, drugi deli Tongue, other & unspecified parts	M Ž	29 6	-	-	-	-	-	-	1	-	-	7	4	4	4	2	4	2	1
C03	Dlesen Gum	M Ž	1 5	-	-	-	-	-	-	-	-	-	-	-	-	1	-	-	-	-
C04	Ustno dno Floor of mouth	M Ž	34 2	-	-	-	-	-	-	1	2	9	6	4	5	5	1	-	1	-
C05	Nebo Palate	M Ž	14 2	-	-	-	-	-	-	-	-	1	3	4	3	2	1	-	-	-
C06	Usta, drugi deli Mouth, other & unspecified parts	M Ž	15 2	-	-	-	1	-	-	-	-	2	-	3	1	5	1	-	3	-
C07	Parotidna žleza Parotid gland	M Ž	2 5	-	-	-	-	1	-	-	-	-	-	-	-	-	-	1	-	-
C08	Druge in neopredeljene velike žleze slinavke Other & unspecified major salivary glands	M Ž	- 2	-	-	-	-	-	-	-	-	-	1	-	-	-	1	-	-	-
C09	Tonzila Tonsil	M Ž	36 9	-	-	-	-	-	-	1	4	4	1	2	7	8	5	2	2	-
C10	Orofarinks Oropharynx	M Ž	42 3	-	-	-	-	-	-	1	4	6	8	9	4	6	4	-	-	-
C11	Nazofarinks Nasopharynx	M Ž	8 1	-	-	-	-	-	-	1	-	1	-	1	-	1	2	1	1	-
C12	Piriformni sinus Pyriform sinus	M Ž	29 1	-	-	-	-	-	-	-	-	2	3	7	5	6	2	3	-	1
C13	Hipofarinks Hypopharynx	M Ž	22 3	-	-	-	-	-	-	-	-	2	1	5	5	1	6	1	-	1
C14	Druge in slabo opredeljena mesta na ustnici, v ustni votlini in farinksu Other and ill-defined sites in the lip, oral cavity and pharynx	M Ž	1 -	-	-	-	-	-	-	-	-	-	-	-	-	-	1	-	-	-
C15	Požiralnik Oesophagus	M Ž	81 17	-	-	-	-	-	-	-	-	2	5	5	8	19	18	11	5	8
C16	Želodec Stomach	M Ž	288 177	-	-	-	-	-	-	1	4	9	16	32	43	43	57	41	42	-
C17	Tanko črevo Small intestine	M Ž	6 5	-	-	-	-	-	-	-	-	-	3	-	1	-	-	2	-	-
C18	Debelo črevo Colon	M Ž	333 287	-	-	-	-	-	2	3	1	14	32	25	46	76	67	38	29	-
C19	Rektosigmoidna zveza Rectosigmoid junction	M Ž	59 48	-	-	-	-	-	-	1	-	1	4	5	6	11	12	9	6	-
C20	Rektum Rectum	M Ž	231 152	-	-	-	-	-	1	3	4	8	16	27	44	46	35	27	20	-
C21	Anus in analni kanal Anus and anal canal	M Ž	7 8	-	-	-	-	-	-	1	-	-	1	-	1	1	1	2	1	2
C22	Jetra in intrahepatični vodi Liver and intrahepatic bile ducts	M Ž	73 35	-	-	-	-	-	1	-	-	-	3	1	8	7	13	18	14	5
C23	Žolčnik Gallbladder	M Ž	14 44	-	-	-	-	-	-	-	-	-	1	1	1	1	2	2	3	3
C24	Druge in neopredeljeni deli biliarnega trakta Biliary tract, other and unspecified parts	M Ž	37 31	-	-	-	-	-	-	-	-	1	2	2	3	3	9	8	6	3
C25	Trebušna slinavka Pancreas	M Ž	129 118	-	-	-	-	1	-	1	3	4	9	13	8	13	15	25	17	20

nadaljevanje / cont'd →

Tabela 4a. – table 4a. Nadaljevanje – continued

Šifra MKB ICD code	Primarna lokacija Primary site	Spol Sex	Vse starosti All ages	Starosti Age																
				0-	5-	10-	15-	20-	25-	30-	35-	40-	45-	50-	55-	60-	65-	70-	75-	80+
C26	Druga in slabo opredeljena mesta v prebavnih organih Other and ill-defined digestive organs	M	1	-	-	-	-	-	-	-	-	-	-	-	1	-	-	-	-	-
		Ž	6	-	-	-	-	-	-	-	-	-	-	-	-	-	1	2	-	3
C30	Nosna votlina in srednje uho Nasal cavity and middle ear	M	8	-	-	-	-	-	1	-	-	-	-	2	-	2	1	1	1	-
		Ž	4	-	-	-	-	-	-	-	1	-	-	-	-	-	-	1	-	2
C31	Obnosni sinusi Accessory sinuses	M	12	-	1	-	-	-	-	-	-	-	2	3	1	1	2	2	-	
		Ž	5	-	-	-	-	-	-	-	-	-	-	-	-	-	1	1	1	2
C32	Grlo Larynx	M	112	-	-	-	-	-	-	-	1	4	8	22	20	14	24	10	4	5
		Ž	12	-	-	-	-	-	-	-	-	-	1	2	2	2	1	-	3	1
C33	Sapnik Trachea	M	5	-	-	-	-	-	-	-	-	2	-	-	-	-	1	1	1	-
		Ž	1	-	-	-	-	-	-	-	-	-	-	-	-	1	-	-	-	-
C34	Sapnica in pljuča Bronchus and lung	M	750	-	-	-	-	-	-	1	4	15	43	68	82	111	155	135	94	42
		Ž	254	-	-	-	-	-	-	1	1	5	7	20	24	28	26	38	46	39
C37	Timus Thymus	M	2	-	-	-	-	-	-	-	-	-	-	-	-	1	1	-	-	-
		Ž	2	-	-	-	-	-	-	-	-	-	-	-	1	1	-	-	-	-
C38	Srce, mediastinum, plevra Heart, mediastinum, pleura	M	3	-	-	-	-	-	1	-	-	-	-	1	-	-	-	1	-	-
		Ž	2	-	-	1	-	-	-	1	-	-	-	-	-	-	-	-	-	-
C39	Druga in slabo opredeljena mesta v dihalih in prsni organih Other and ill-defined sites in the respiratory system and intrathoracic organs	M	-	-	-	-	-	-	-	-	-	-	-	-	-	-	-	-	-	-
		Ž	-	-	-	-	-	-	-	-	-	-	-	-	-	-	-	-	-	-
C40	Kosti, sklepni hrustanec udov Bone and articular cartilage of limbs	M	4	-	-	1	-	-	-	-	1	-	-	-	-	-	2	-	-	-
		Ž	7	-	-	-	-	-	1	-	-	2	-	-	1	-	-	1	-	2
C41	Kosti, sklepni hrustanec, drugje Bone and articular cartilage of other and unspecified parts	M	4	-	-	-	-	-	-	-	-	-	-	-	2	2	-	-	-	-
		Ž	1	-	-	-	-	-	-	1	-	-	-	-	-	-	-	-	-	-
C43	Malignni melanom kože Malignant melanoma of skin	M	122	-	1	1	-	4	2	5	5	16	8	10	12	8	21	14	12	3
		Ž	141	-	1	-	1	5	2	11	8	14	10	11	7	12	16	17	13	13
C44	Druge maligne neoplazme kože Skin, other malignomas	M	602	-	-	-	1	1	2	6	6	9	11	42	54	88	80	132	80	90
		Ž	644	-	-	-	1	-	2	3	10	10	34	20	50	65	85	94	112	158
C45	Mezoteliom Mesothelioma	M	15	-	-	-	-	-	-	-	-	-	1	2	1	4	1	2	3	1
		Ž	12	-	-	-	-	-	-	-	-	-	-	-	2	3	-	2	5	-
C46	Kaposijev sarkom Kaposi's sarcoma	M	1	-	-	-	-	-	-	-	-	-	-	-	-	-	-	-	-	1
		Ž	-	-	-	-	-	-	-	-	-	-	-	-	-	-	-	-	-	-
C47	Periferni živci in avtonomno živčevje Peripheral nerves and autonomic nervous system	M	2	-	1	-	-	-	-	-	-	-	1	-	-	-	-	-	-	-
		Ž	2	-	-	-	-	-	-	-	-	-	-	-	2	-	-	-	-	-
C48	Retro- in peritonej Retro- and peritoneum	M	8	1	-	-	-	-	1	-	1	-	3	-	-	-	2	-	-	-
		Ž	7	-	-	-	-	-	-	-	-	-	2	1	1	-	2	-	-	1
C49	Drugo vezivno in mehko tkivo Other connective and soft tissue	M	22	2	-	-	-	2	2	-	2	-	2	-	2	2	2	2	2	2
		Ž	13	-	-	-	-	-	-	1	2	-	-	-	2	-	2	-	2	4
C50	Dojka Breast	M	10	-	-	-	-	-	-	-	-	-	1	1	1	4	2	-	1	-
		Ž	964	-	-	-	-	1	3	15	33	75	100	101	102	103	103	131	113	84
C51	Žensko zunanje spolovilo Vulva	M	-	-	-	-	-	-	-	-	-	-	-	-	-	-	-	-	-	-
		Ž	32	-	-	-	-	1	-	-	1	-	3	2	2	1	3	8	8	3
C52	Nožnica Vagina	M	-	-	-	-	-	-	-	-	-	-	-	-	-	-	-	-	-	-
		Ž	8	-	-	-	-	-	-	-	-	-	-	-	1	-	-	2	3	2
C53	Maternični vrat Cervix uteri	M	-	-	-	-	-	-	-	-	-	-	-	-	-	-	-	-	-	-
		Ž	201	-	-	-	-	1	8	27	28	30	32	16	12	14	9	11	7	6
C54	Maternično telo Corpus uteri	M	-	-	-	-	-	-	-	-	-	-	-	-	-	-	-	-	-	-
		Ž	295	-	-	-	-	-	2	-	4	6	9	35	43	41	50	41	40	24
C55	Maternica, neopredeljeno Uterus, unspecified	M	-	-	-	-	-	-	-	-	-	-	-	-	-	-	-	-	-	-
		Ž	8	-	-	-	-	-	-	-	-	-	1	-	-	1	-	2	-	4
C56	Jajčnik Ovary	M	-	-	-	-	-	-	-	-	-	-	-	-	-	-	-	-	-	-
		Ž	164	-	-	-	2	-	1	3	4	7	20	20	19	16	23	16	20	13

nadaljevanje / cont'd →

Tabela 4a. – table 4a. Nadaljevanje – continued

Šifra MKB ICD code	Primarna lokacija Primary site	Spol Sex	Vse starosti All ages	Starosti Age																
				0–	5–	10–	15–	20–	25–	30–	35–	40–	45–	50–	55–	60–	65–	70–	75–	80+
C57	Drugi in neopredeljeni ženski spolni organi Other and unspecified parts of female genital organs	M	–	–	–	–	–	–	–	–	–	–	–	–	–	–	–	–	–	
		Ž	10	–	–	–	–	–	–	–	–	1	–	–	–	4	1	4	–	–
C58	Posteljica Placenta	M	–	–	–	–	–	–	–	–	–	–	–	–	–	–	–	–	–	
		Ž	–	–	–	–	–	–	–	–	–	–	–	–	–	–	–	–	–	
C60	Penis Penis	M	7	–	–	–	–	–	–	–	1	–	1	–	–	1	1	2	–	1
		Ž	–	–	–	–	–	–	–	–	–	–	–	–	–	–	–	–	–	–
C61	Prostata Prostate	M	449	–	–	–	–	–	–	–	–	–	1	16	30	60	100	98	82	62
		Ž	–	–	–	–	–	–	–	–	–	–	–	–	–	–	–	–	–	–
C62	Mado Testis	M	99	1	–	–	4	15	24	20	12	11	7	2	–	1	–	2	–	–
		Ž	–	–	–	–	–	–	–	–	–	–	–	–	–	–	–	–	–	–
C63	Drugi in neopredeljeni moški spolni organi Other and unspecified male genital organs	M	4	–	–	–	–	–	–	–	–	–	–	3	–	1	–	–	–	–
		Ž	–	–	–	–	–	–	–	–	–	–	–	–	–	–	–	–	–	–
C64	Ledvica razen meha Kidney, except renal pelvis	M	112	3	–	–	–	–	–	1	2	4	12	8	12	8	16	24	12	10
		Ž	62	1	–	–	–	–	1	3	–	2	3	4	7	6	6	11	5	13
C65	Ledvični meh Renal pelvis	M	6	–	–	–	–	–	–	–	1	1	1	–	–	–	–	–	1	2
		Ž	11	–	–	–	–	–	–	–	–	–	2	–	1	1	3	–	3	1
C66	Sečevod Ureter	M	3	–	–	–	–	–	–	–	–	–	–	–	1	1	1	–	–	–
		Ž	3	–	–	–	–	–	–	–	–	–	–	–	–	–	1	1	–	–
C67	Sečni mehur Bladder	M	135	–	–	–	–	–	–	–	–	1	4	12	10	15	24	26	23	20
		Ž	42	–	–	–	–	–	–	–	–	–	1	2	1	3	4	10	7	14
C68	Drugi in neopredeljeni sečni organi Other and unspecified urinary organs	M	1	–	–	–	–	–	–	–	–	–	–	–	–	–	–	1	–	–
		Ž	1	–	–	–	–	–	–	–	–	–	–	–	–	–	–	1	–	–
C69	Oko in očesni adneksi Eye and adnexa	M	5	–	–	–	–	–	–	–	1	–	–	–	1	–	–	1	2	–
		Ž	5	–	–	–	–	–	–	–	1	–	–	–	1	–	–	1	1	1
C70	Meninge Meninges	M	1	–	–	–	–	–	–	–	–	–	1	–	–	–	–	–	–	–
		Ž	3	–	–	–	–	–	–	–	1	–	–	–	–	1	1	–	–	–
C71	Možgani Brain	M	79	1	1	1	–	2	4	2	3	2	11	11	11	6	11	7	5	1
		Ž	52	2	1	–	1	2	3	3	3	1	6	6	4	2	9	4	3	2
C72	Hrbtini mozeg, možganski živci in drugi deli CŽS Spinal cord, cranial nerves and other parts of CNS	M	4	–	–	–	1	–	–	–	1	–	2	–	–	–	–	–	–	–
		Ž	1	–	–	–	–	–	–	–	–	–	–	–	–	–	–	–	1	–
C73	Ščitnica Thyroid gland	M	24	–	–	2	2	–	–	–	5	1	2	4	–	1	–	5	2	–
		Ž	64	–	–	2	1	5	1	1	4	3	9	6	4	5	7	7	8	1
C74	Nadledvična žleza Adrenal gland	M	3	–	–	–	–	–	–	–	–	–	–	–	–	1	2	–	–	–
		Ž	–	–	–	–	–	–	–	–	–	–	–	–	–	–	–	–	–	–
C75	Druge endokrine žleze in sorodne strukture Other endocrine glands and related structures	M	–	–	–	–	–	–	–	–	–	–	–	–	–	–	–	–	–	–
		Ž	–	–	–	–	–	–	–	–	–	–	–	–	–	–	–	–	–	–
C76	Druga in slabo opredeljena mesta Other and ill-defined sites	M	4	1	–	–	–	–	–	–	–	–	–	–	1	–	–	–	1	1
		Ž	26	1	–	–	–	–	–	–	–	2	–	1	–	–	–	2	7	13
C77	Metastaza in neopredeljena maligna neoplazma bezgavk Metastasis and unspecified malignant neoplasm of lymph nodes	M	16	–	–	–	–	–	–	–	–	1	1	1	4	1	3	2	–	3
		Ž	17	–	–	–	–	–	–	–	–	1	–	2	1	–	2	3	6	2
C78	Metastaze dihal in prebavil Metastases of respiratory and digestive organs	M	48	–	–	–	–	–	1	–	–	1	2	4	6	6	11	3	9	5
		Ž	42	–	–	–	–	–	–	–	–	–	2	2	2	7	4	6	7	12
C79	Metastaze, drugje Metastases of other sites	M	17	–	–	–	–	–	–	–	–	–	1	3	3	3	3	2	2	2
		Ž	15	–	–	–	–	–	–	–	–	3	–	1	1	–	–	5	2	3
C80	Maligna neoplazma brez opredeljenega mesta Malignant neoplasm without specification of site	M	46	–	–	–	–	–	–	–	1	1	1	8	2	10	5	7	6	5
		Ž	38	–	–	–	–	–	1	–	–	1	–	5	2	2	3	7	9	8
C81	Hodgkinova bolezen Hodgkin's disease	M	23	–	–	1	1	3	8	1	1	1	1	–	–	2	1	2	1	–
		Ž	28	–	–	2	2	2	6	–	2	2	–	1	2	2	2	1	1	3
C82	Folikularni ne-Hodgkinov limfom Follicular non-Hodgkin's lymphoma	M	23	–	–	–	–	–	–	–	2	1	1	3	3	4	2	5	1	1
		Ž	27	–	–	–	–	–	–	1	1	1	3	–	4	3	4	3	4	3

nadaljevanje / cont'd →

Tabela 4a. – table 4a. Nadaljevanje – continued

Šifra MKB ICD code	Primarna lokacija Primary site	Spol Sex	Vse starosti All ages	Starosti Age																
				0–	5–	10–	15–	20–	25–	30–	35–	40–	45–	50–	55–	60–	65–	70–	75–	80+
C83	Difuzni ne-Hodgkinov limfom Diffuse non-Hodgkin's lymphoma	M	65	1	–	1	2	3	–	3	1	4	6	–	5	4	7	9	12	7
		Ž	60	–	–	1	1	–	1	1	1	1	3	3	1	4	12	13	11	7
C84	Limfomi celic T in kožni limfom celic T Peripheral and cutaneous T-cell lymphomas	M	11	–	–	1	–	–	1	–	–	–	2	1	1	1	–	3	1	–
		Ž	11	–	–	–	1	–	–	2	2	–	–	–	–	1	2	1	1	1
C85	Druge in neopredeljene vrste ne-Hodgkinovega limfoma Other and unspecified types of non-Hodgkin's lymphoma	M	19	–	–	–	–	–	–	–	–	2	1	1	1	4	1	3	4	2
		Ž	31	–	–	–	–	–	–	–	–	1	1	1	3	1	2	4	6	12
C88	Maligne imunoproliferativne bolezni Malignant immunoproliferative diseases	M	1	–	–	–	–	–	–	–	–	–	–	–	–	–	1	–	–	–
		Ž	–	–	–	–	–	–	–	–	–	–	–	–	–	–	–	–	–	–
C90	Difuzni plazmocitom in maligne neoplazme plazmocitov Multiple myeloma and malignant plasma cell neoplasms	M	30	–	–	–	–	–	1	–	–	–	2	1	5	4	4	4	5	4
		Ž	53	–	–	–	–	–	–	–	–	–	3	6	2	4	12	9	9	8
C91.0	Limfatična levkemija, akutna Lymphoblastic leukaemia, acute	M	12	2	–	1	1	2	1	2	1	–	–	–	–	1	–	–	–	1
		Ž	16	5	2	2	2	–	–	1	1	–	–	–	1	–	1	1	–	–
C91.1	Limfatična levkemija, druga Lymphoid leukaemia, other	M	52	–	–	–	–	–	–	–	1	–	2	4	4	13	10	6	7	5
C91.9		Ž	33	–	–	–	–	–	–	–	–	–	2	1	2	7	4	11	6	
C92	Mieločna levkemija Myeloid leukaemia	M	25	1	–	–	–	–	3	–	–	3	–	2	2	2	4	2	4	6
		Ž	35	1	–	–	–	1	–	–	2	–	2	3	1	1	5	6	8	5
C93	Monocitna levkemija Monocytic leukaemia	M	2	–	–	–	–	–	–	–	–	–	–	–	–	–	1	–	1	–
		Ž	–	–	–	–	–	–	–	–	–	–	–	–	–	–	–	–	–	–
C94	Druge opredeljene levkemije Other leukaemias of specified cells	M	1	–	–	–	–	–	–	–	–	–	–	–	–	1	–	–	–	–
		Ž	2	–	–	–	–	–	–	–	–	–	–	1	–	–	–	–	–	1
C95	Levkemija z neopredeljenim celičnim tipom Leukaemia, unspecified cell type	M	1	–	–	–	–	–	–	–	–	–	–	–	–	–	–	1	–	–
		Ž	2	–	–	–	–	–	–	–	–	–	–	–	–	–	–	1	1	–
C96	Druge in neopredeljene maligne neoplazme limfatičnega, krvotvornega in sorodnega tkiva Other and unspecified malignant neoplasms of lymphoid, haematopoietic and related tissue	M	34	–	1	–	–	–	–	–	1	1	2	1	6	4	5	9	2	2
		Ž	46	–	–	–	–	–	–	1	1	–	1	3	2	2	6	14	9	7
Zgoraj neupoštevani Not included above																				
D03	Melanom, in situ Melanoma, in situ	M	12	–	–	–	–	–	–	–	–	–	1	5	1	3	1	1	–	–
		Ž	12	–	–	–	–	1	–	–	1	1	2	–	2	2	1	–	1	1
D05	Dojka, in situ Breast, in situ	M	1	–	–	–	–	–	–	–	–	1	–	–	–	–	–	–	–	–
		Ž	60	–	–	–	–	–	1	1	1	4	16	9	3	7	3	8	5	2
D06	Maternični vrat, in situ (CIN III) Cervix uteri, in situ (CIN III)	M	–	–	–	–	–	–	–	–	–	–	–	–	–	–	–	–	–	–
		Ž	868	–	–	–	1	67	136	184	183	145	88	26	14	13	6	4	–	1
D09.0	Karcinom in situ mehurja Bladder, in situ	M	32	–	–	–	–	–	–	1	1	–	–	3	2	7	6	5	4	3
		Ž	21	–	–	–	–	–	–	–	–	–	1	2	4	2	5	2	4	1
D32.0	Meninge, benigna neoplazma Benign neoplasm of meninges	M	18	–	–	–	1	–	–	2	–	–	1	2	–	–	4	3	4	1
		Ž	47	–	–	–	–	–	–	–	–	4	4	9	6	3	9	7	5	–
D33.0 -D33.2	Možgani, benigna neoplazma Benign neoplasm of brain	M	–	–	–	–	–	–	–	–	–	–	–	–	–	–	–	–	–	–
		Ž	1	–	–	–	–	–	–	–	–	1	–	–	–	–	–	–	–	–
D39.1	Jajčnik, neopl. negotovega značaja Ovary, neopl. of uncertain behavior	M	–	–	–	–	–	–	–	–	–	–	–	–	–	–	–	–	–	–
		Ž	32	–	–	–	1	2	–	2	–	4	7	4	3	1	3	1	2	2
D43.0 -D43.2	Možgani, neopredeljeno Brain, uncertain or unknown	M	8	–	–	–	–	–	–	–	–	–	2	–	–	1	–	4	1	–
		Ž	5	–	–	–	–	1	–	–	–	–	–	–	–	–	1	1	–	2

Tabela 4b. Število novih primerov raka po lokaciji (MKB-8), spolu in starosti - Slovenija 2001

Table 4b. Number of new cancer cases by site (ICD-8), sex, and age - Slovenia 2001

Šifra MKB ICD code	Primarna lokacija Primary site	Spol Sex	Vse starosti All ages	Starosti Age																
				0-	5-	10-	15-	20-	25-	30-	35-	40-	45-	50-	55-	60-	65-	70-	75-	80+
				Moški Male	Ženske Female	Moški Male	Ženske Female	Moški Male	Ženske Female	Moški Male	Ženske Female	Moški Male	Ženske Female	Moški Male	Ženske Female	Moški Male	Ženske Female	Moški Male	Ženske Female	Moški Male
140	Vse lokacije	Skupaj	8999	23	8	17	25	53	82	133	181	312	532	716	814	1049	1344	1442	1196	1072
209	All sites	Moški	4542	13	4	9	12	34	48	52	64	120	230	380	433	618	780	777	543	425
		Ženske	4457	10	4	8	13	19	34	81	117	192	302	336	381	431	564	665	653	647
140	Ustnica Lip	M	13	-	-	-	-	-	-	1	-	-	-	1	1	2	2	2	3	1
		Ž	6	-	-	-	-	-	-	-	-	-	-	1	-	-	-	2	-	3
141	Jezik Tongue	M	46	-	-	-	-	-	-	1	-	3	9	7	6	6	5	6	2	1
		Ž	9	-	-	-	-	-	-	-	-	-	2	-	1	3	1	1	1	-
142	Slinavke Salivary glands	M	2	-	-	-	-	1	-	-	-	-	-	-	-	-	-	1	-	-
		Ž	11	-	-	-	-	-	-	-	-	-	1	-	1	1	3	2	1	2
143	Dlesni Gum	M	1	-	-	-	-	-	-	-	-	-	-	-	-	-	1	-	-	-
		Ž	5	-	-	-	-	-	-	-	-	-	1	-	2	1	-	-	1	-
144	Ustno dno Floor of mouth	M	34	-	-	-	-	-	-	1	2	9	6	4	5	5	1	-	-	1
		Ž	2	-	-	-	-	-	-	-	-	-	-	2	-	-	-	-	-	-
145	Usta, drugo Mouth, other parts	M	29	-	-	-	-	-	-	-	-	3	3	7	4	7	2	-	-	3
		Ž	4	-	-	-	1	-	-	-	-	1	1	-	1	-	-	-	-	-
146	Orofaringks Oropharynx	M	82	-	-	-	-	-	-	2	9	10	9	11	11	15	10	2	3	-
		Ž	14	-	-	-	-	-	-	-	1	-	3	2	2	3	1	2	-	-
147	Epifaringks Epipharynx	M	11	-	-	-	-	-	-	1	1	2	1	1	-	1	2	1	1	-
		Ž	1	-	-	-	-	-	-	-	1	-	-	-	-	-	-	-	-	-
148	Hipofaringks Hypopharynx	M	51	-	-	-	-	-	-	-	4	4	12	10	7	8	4	-	-	2
		Ž	4	-	-	-	-	-	-	-	-	4	1	2	-	-	-	-	1	-
149	Žrelo, neoznačeno Pharynx, not specified	M	1	-	-	-	-	-	-	-	-	-	-	-	-	-	1	-	-	-
		Ž	-	-	-	-	-	-	-	-	-	-	-	-	-	-	-	-	-	-
150	Požiralnik Oesophagus	M	81	-	-	-	-	-	-	-	-	2	5	5	8	19	18	11	5	8
		Ž	18	-	-	-	-	-	-	-	-	-	-	3	1	2	3	2	-	7
151	Želodec Stomach	M	311	-	-	-	2	-	-	1	5	11	19	36	45	43	61	45	43	-
		Ž	193	-	-	-	-	-	-	3	6	9	7	11	13	24	42	37	41	-
152	Tanko črevo Small intestine	M	9	-	-	-	-	-	-	1	-	-	-	3	-	2	-	1	2	-
		Ž	10	-	-	-	-	-	-	1	1	-	1	-	1	1	1	2	2	-
153	Debelo črevo Colon	M	335	-	-	-	-	-	-	2	3	1	14	32	25	46	76	67	40	29
		Ž	290	-	-	-	-	1	-	-	2	9	6	17	37	43	54	52	52	-
154	Rektum Rectum	M	299	-	-	-	-	-	-	1	3	6	12	22	32	52	58	47	38	28
		Ž	208	-	-	-	-	-	-	2	1	4	5	13	15	18	32	39	37	42
155	Jetra Liver	M	56	-	-	-	-	-	-	-	-	2	1	7	6	12	13	10	4	1
		Ž	23	-	-	-	-	-	1	-	-	-	-	3	-	5	1	6	5	2
156	Žolčnik, žolčni vodi Gallbladder, bile ducts	M	51	-	-	-	-	-	-	-	-	1	3	3	4	4	11	10	9	6
		Ž	75	-	-	-	-	-	-	-	-	-	1	1	7	7	9	14	13	23
157	Trebušna slinavka Pancreas	M	130	-	-	-	-	1	-	3	4	9	13	8	13	15	26	17	20	-
		Ž	119	-	-	-	-	-	-	2	-	1	6	7	8	22	21	28	18	-
158	Retro- in peritonej Retro- and peritoneum	M	9	-	-	-	-	-	-	1	-	1	1	3	-	1	-	2	-	-
		Ž	9	-	-	-	-	-	-	-	-	-	2	1	2	-	2	-	1	1
159	Prebavila, drugo Digestive organs, other	M	1	-	-	-	-	-	-	-	-	-	-	-	1	-	-	-	-	-
		Ž	5	-	-	-	-	-	-	-	-	-	-	-	-	-	1	2	-	2
160	Nos, obnosne votline, drugo Nose, sinuses, etc.	M	22	-	1	-	-	-	1	-	-	-	2	5	1	3	4	4	1	-
		Ž	11	-	-	-	-	-	-	-	-	2	-	-	-	-	1	2	2	4
161	Grla Larynx	M	112	-	-	-	-	-	-	-	1	4	8	22	20	14	24	10	4	5
		Ž	12	-	-	-	-	-	-	-	-	-	1	2	2	2	1	-	3	1
162	Sapnik, sapnica, pljuča Trachea, bronchus, lung	M	758	-	-	-	-	-	-	1	4	17	43	68	82	112	157	136	96	42
		Ž	258	-	-	-	-	-	1	1	5	7	20	24	29	26	38	46	39	22
163	Plevra, mediastinum, drugo Pleura, mediastinum, etc.	M	17	-	-	-	-	-	1	-	-	-	-	3	1	4	1	3	3	1
		Ž	12	-	-	1	-	-	-	1	-	-	-	-	1	4	-	2	3	-
170	Kosti Bone	M	10	-	-	1	-	1	-	-	1	-	-	-	2	3	2	-	-	-
		Ž	8	-	-	-	-	-	1	1	-	2	-	-	1	-	-	1	-	2
171	Mehka tkiva Soft tissues	M	22	2	-	-	-	2	2	-	2	-	2	-	2	2	2	2	2	2
		Ž	20	-	-	-	-	-	-	1	2	-	-	-	3	-	6	1	3	4
172	Koža, maligni melanom Skin, malignant melanoma	M	123	-	1	1	-	4	2	5	5	16	8	11	12	8	21	14	12	3
		Ž	141	-	1	-	1	5	2	11	8	14	10	11	7	12	16	17	13	13
173	Koža, drugi malignomi Skin, other malignancies	M	608	-	-	-	1	1	3	7	6	9	11	43	89	80	133	80	91	-
		Ž	645	-	-	-	1	-	2	3	10	10	34	20	50	66	85	94	112	158
174	Dojka Breast	M	10	-	-	-	-	-	-	-	-	-	1	1	1	4	2	-	1	-
		Ž	965	-	-	-	-	1	3	15	33	75	100	101	102	103	103	132	113	84

nadaljevanje / cont'd →

Tabela 4b. – table 4b. Nadaljevanje – continued

Šifra MKB ICD code	Primarna lokacija Primary site	Spol Sex	Vse starosti All ages	Starosti Age																
				0–	5–	10–	15–	20–	25–	30–	35–	40–	45–	50–	55–	60–	65–	70–	75–	80+
180	Maternica, vrat Uterus, cervix	M	-	-	-	-	-	-	-	-	-	-	-	-	-	-	-	-	-	
		Ž	201	-	-	-	-	1	8	27	28	30	32	16	12	14	9	11	7	6
181	Horioepiteliom Chorioepithelioma	M	-	-	-	-	-	-	-	-	-	-	-	-	-	-	-	-	-	
		Ž	-	-	-	-	-	-	-	-	-	-	-	-	-	-	-	-	-	-
182	Maternica, telo, drugo Uterus, corpus, etc.	M	-	-	-	-	-	-	-	-	-	-	-	-	-	-	-	-	-	
		Ž	304	-	-	-	-	-	2	-	4	6	10	35	43	42	50	43	40	29
183	Jajčnik, jajcevod, drugo Ovary, Fallopian tube, other	M	-	-	-	-	-	-	-	-	-	-	-	-	-	-	-	-	-	
		Ž	170	-	-	-	2	-	1	3	4	7	20	20	19	18	24	19	20	13
184	Nožnica, vulva, drugo Vagina, vulva, etc.	M	-	-	-	-	-	-	-	-	-	-	-	-	-	-	-	-	-	
		Ž	45	-	-	-	-	1	-	-	1	1	3	2	3	3	3	11	12	5
185	Prostata Prostate	M	449	-	-	-	-	-	-	-	-	-	1	16	30	60	100	98	82	62
		Ž	-	-	-	-	-	-	-	-	-	-	-	-	-	-	-	-	-	-
186	Modo Testis	M	100	1	-	-	4	15	24	20	12	11	7	2	-	1	-	2	1	-
		Ž	-	-	-	-	-	-	-	-	-	-	-	-	-	-	-	-	-	-
187	Penis, obmodek, drugo Penis, epididymis, etc.	M	8	-	-	-	-	-	-	-	1	-	1	1	-	1	1	2	-	1
		Ž	-	-	-	-	-	-	-	-	-	-	-	-	-	-	-	-	-	-
188	Sečni mehur Bladder	M	135	-	-	-	-	-	-	-	-	1	4	12	10	15	24	26	23	20
		Ž	42	-	-	-	-	-	-	-	-	-	1	2	1	3	4	10	7	14
189	Ledvica, sečevod, drugo Kidney, ureter, etc.	M	122	3	-	-	-	-	-	1	2	5	13	9	13	9	17	25	13	12
		Ž	79	1	-	-	-	-	-	1	3	-	2	6	4	8	7	10	14	8
190	Oko Eye	M	6	-	-	-	-	-	-	-	1	-	-	-	1	-	-	2	2	-
		Ž	7	-	-	-	-	-	-	-	1	-	-	1	-	-	-	2	2	1
191	Možgani Brain	M	81	1	1	1	-	2	4	2	3	2	11	11	11	7	11	7	6	1
		Ž	55	2	1	-	1	2	3	3	3	2	6	6	5	2	9	4	3	3
192	Živčevje, drugo Nervous system, other	M	8	1	1	-	1	-	-	-	1	-	4	-	-	-	-	-	-	-
		Ž	6	-	-	-	-	-	-	-	1	-	-	-	2	1	1	-	1	-
193	Ščitnica Thyroid	M	24	-	-	2	2	-	-	-	5	1	2	4	-	1	-	5	2	-
		Ž	64	-	-	2	1	5	1	1	4	3	9	6	4	5	7	7	8	1
194	Endokrine žleze, druge Endocrine glands, other	M	5	-	-	-	-	-	-	-	-	-	-	-	-	2	3	-	-	-
		Ž	3	-	-	-	-	-	-	-	-	-	-	1	1	1	-	-	-	-
195	Slabo opredeljene lokacije Ill-defined site	M	4	1	-	-	-	-	-	-	-	-	-	1	-	-	-	-	1	1
		Ž	25	1	-	-	-	-	-	-	-	2	-	1	-	-	-	-	2	7
196	Metastaze v bezgavkah Lymph node metastases	M	16	-	-	-	-	-	-	-	-	1	1	1	4	1	3	2	-	3
		Ž	17	-	-	-	-	-	-	-	-	1	-	2	1	-	2	3	6	2
197	Metastaze v dihalih, prebavilih Respirative, digestive tract metastases	M	65	-	-	-	-	-	1	-	-	2	2	5	7	7	16	7	10	8
		Ž	55	-	-	-	-	-	-	-	-	-	2	2	3	8	8	8	9	15
198	Metastaze, drugje Metastases, other	M	17	-	-	-	-	-	-	-	-	-	1	3	3	3	3	3	2	2
		Ž	16	-	-	-	-	-	-	-	-	3	-	1	1	-	-	5	2	4
199	Malignomi, neopredeljeni Malignancies, unspecified	M	46	-	-	-	-	-	-	-	1	1	1	8	2	10	5	7	6	5
		Ž	38	-	-	-	-	-	1	-	-	1	-	5	2	2	3	7	9	8
200 + 202	Ne-Hodgkinovi limfomi Non-Hodgkin's lymphoma	M	66	1	-	2	-	2	-	1	2	3	7	2	6	6	7	11	9	7
		Ž	73	-	-	1	2	-	1	2	1	2	4	4	3	4	12	9	13	15
201	Hodgkinov limfom Hodgkin's disease	M	23	-	-	1	1	3	8	1	1	1	1	-	-	2	1	2	1	-
		Ž	28	-	-	2	2	2	6	-	2	2	-	1	2	2	2	1	1	3
203	Plazmocitom Plasmocytoma	M	28	-	-	-	-	-	1	-	-	-	2	1	5	3	4	3	5	4
		Ž	53	-	-	-	-	-	-	-	-	-	3	6	2	4	12	9	9	8
204.0	Levkemija, limfatična, akutna Leukaemia, lymphatic, acute	M	12	2	-	1	1	2	1	2	1	-	-	-	1	-	-	-	-	1
		Ž	16	5	2	2	2	-	-	1	1	-	-	-	1	-	1	1	-	-
204.1 -204.9	Levkemija, limfatična, drugo Leukaemia, lymphatic, other	M	43	-	-	-	-	-	-	-	-	-	2	3	3	12	7	4	7	5
		Ž	32	-	-	-	-	-	-	-	-	-	-	2	1	2	7	4	10	6
205	Levkemija, mieloična Leukaemia, myeloid	M	21	1	-	-	-	-	-	2	-	-	3	-	1	2	2	3	2	5
		Ž	23	1	-	-	-	1	-	-	1	-	1	-	-	1	4	5	6	3
206	Levkemija, monocitna Leukaemia, monocytic	M	6	-	-	-	-	-	-	1	-	-	-	1	-	1	1	1	1	1
		Ž	12	-	-	-	-	-	-	-	1	-	1	3	1	-	1	1	2	2
207	Levkemije, druge Leukaemias, other	M	11	-	-	-	-	-	-	-	1	-	-	1	1	2	3	3	-	-
		Ž	5	-	-	-	-	-	-	-	-	-	-	1	-	-	-	1	2	1
208	Policitemija, prava Polycithemia vera	M	9	-	-	-	-	-	-	-	-	1	1	-	2	1	2	2	-	-
		Ž	6	-	-	-	-	-	-	-	-	-	-	1	-	-	1	3	1	-
209	Mielofibroza Myelofibrosis	M	3	-	-	-	-	-	-	-	-	-	-	-	1	-	2	-	-	-
		Ž	4	-	-	-	-	-	-	-	-	-	-	-	1	-	1	1	1	-

nadaljevanje / cont'd →

Tabela 4b. – table 4b. Nadaljevanje – continued

Šifra MKB ICD code	Primarna lokacija Primary site	Spol Sex	Vse starosti All ages	Starosti Age																		
				0-	5-	10-	15-	20-	25-	30-	35-	40-	45-	50-	55-	60-	65-	70-	75-	80+		
Zgoraj neupoštevani Not included above																						
219	Maternični vrat, in situ (CIN III)	M	-	-	-	-	-	-	-	-	-	-	-	-	-	-	-	-	-	-		
+ 234	Cervix uteri, in situ (CIN III)	Ž	868	-	-	-	1	67	136	184	183	145	88	26	14	13	6	4	-	1		
225.0	Možgani, benigni tumor	M	18	-	-	-	1	-	-	2	-	-	1	2	-	-	4	3	4	1		
+ 225.2	Brain, benign tumor	Ž	49	-	-	-	-	1	-	-	1	4	4	9	6	3	9	7	5	-		
232.2	Malignni melanom, in situ	M	12	-	-	-	-	-	-	-	-	-	1	5	1	3	1	1	-	-		
	Malignant melanoma, in situ	Ž	12	-	-	-	-	1	-	-	1	1	2	-	2	2	1	-	1	1		
233	Dojka, in situ	M	1	-	-	-	-	-	-	-	-	1	-	-	-	-	-	-	-	-		
	Breast, in situ	Ž	60	-	-	-	-	-	1	1	1	4	16	9	3	7	3	8	5	2		
235	Jajčnik, neopl. negotovega značaja	M	-	-	-	-	-	-	-	-	-	-	-	-	-	-	-	-	-	-		
	Ovary, neopl. of uncertain behavior	Ž	32	-	-	-	1	2	-	2	-	4	7	4	3	1	3	1	2	2		
237.6	Sečni mehur, in situ	M	32	-	-	-	-	-	-	1	1	-	-	3	2	7	6	5	4	3		
	Urinary bladder, in situ	Ž	21	-	-	-	-	-	-	-	-	-	1	2	4	2	5	2	4	1		
238.1	Možgani, neopredeljeno	M	8	-	-	-	-	-	-	-	-	-	2	-	-	1	-	4	1	-		
	Brain, unspecified	Ž	4	-	-	-	-	-	-	-	-	-	-	-	-	-	1	1	-	2		

Tabela 5. Incidenca raka na 100.000 prebivalcev po spolu in starosti ter kumulativna stopnja (KS) po lokaciji - Slovenija 2001**Table 5. Cancer incidence per 100.000 population by sex and age, and cumulative rate (CR) by site - Slovenia 2001**

Šifra MKB ICD code	Primarna lokacija Primary site	Spol Sex	Vse starosti All ages	Starosti Age																	KS CR
				0 -	5 -	10 -	15 -	20 -	25 -	30 -	35 -	40 -	45 -	50 -	55 -	60 -	65 -	70 -	75 -	80 +	
C00 - C96	Vse lokacije All sites	Skupaj Total	454,7	25,4	9,1	14,1	18,6	35,0	55,4	92,1	117,2	200,6	334,3	519,7	783,2	1015,1	1410,0	1769,6	2060,8	2241,8	32,0
		Moški Male	468,8	27,8	9,8	14,6	17,5	43,4	63,0	70,5	82,3	151,4	278,9	538,5	853,6	1258,0	1871,0	2426,6	3022,6	3267,8	38,5
		Ženske Female	441,2	22,7	8,3	13,6	19,8	26,0	47,4	114,4	153,1	251,7	393,9	500,1	715,9	794,9	1052,8	1346,3	1632,0	1860,4	27,3
C00	Ustnica Lip	M	1,3	-	-	-	-	-	-	1,4	-	-	-	1,4	2,0	4,1	4,8	6,2	16,6	7,7	0,1
		Ž	0,6	-	-	-	-	-	-	-	-	-	-	-	1,5	-	-	-	4,0	-	8,5
C01	Baza jezika Base of tongue	M	1,6	-	-	-	-	-	-	-	-	2,5	2,4	4,2	3,9	4,1	7,2	6,2	-	-	0,2
		Ž	0,3	-	-	-	-	-	-	-	-	-	-	1,3	-	1,8	-	-	2,5	-	0,0
C02	Jezik, drugi deli Tongue, other & unspecified parts	M	3,0	-	-	-	-	-	-	1,4	-	-	8,5	5,7	7,8	8,1	4,8	12,4	11,1	7,7	0,2
		Ž	0,6	-	-	-	-	-	-	-	-	-	1,3	-	1,9	3,7	1,9	2,0	-	-	0,1
C03	Dlesen Gum	M	0,1	-	-	-	-	-	-	-	-	-	-	-	-	-	2,4	-	-	-	0,0
		Ž	0,5	-	-	-	-	-	-	-	-	-	1,3	-	3,7	1,8	-	-	2,5	-	0,0
C04	Ustno dno Floor of mouth	M	3,5	-	-	-	-	-	-	-	1,3	2,5	10,9	8,5	7,8	10,1	12,0	3,1	-	7,7	0,3
		Ž	0,2	-	-	-	-	-	-	-	-	-	-	-	3,7	-	-	-	-	-	0,0
C05	Nebo Palate	M	1,4	-	-	-	-	-	-	-	-	-	1,3	3,6	5,7	5,9	4,1	2,4	-	-	0,1
		Ž	0,2	-	-	-	-	-	-	-	-	-	1,3	-	-	1,9	-	-	-	-	0,0
C06	Usta, drugi deli Mouth, other & unspecified parts	M	1,5	-	-	-	-	-	-	-	-	2,5	-	4,2	2,0	10,1	2,4	-	16,6	-	0,1
		Ž	0,2	-	-	-	1,5	-	-	-	-	-	-	1,3	-	-	-	-	-	-	0,0
C07	Parotidna žleza Parotid gland	M	0,2	-	-	-	-	1,3	-	-	-	-	-	-	-	-	-	3,1	-	-	0,0
		Ž	0,5	-	-	-	-	-	-	-	-	-	-	-	-	1,9	-	1,9	2,0	2,5	2,8
C08	Druge in neopredeljene velike žleze slinavke Other & unspecified major salivary glands	M	-	-	-	-	-	-	-	-	-	-	-	-	-	-	-	-	-	-	-
		Ž	0,2	-	-	-	-	-	-	-	-	-	-	1,3	-	-	-	1,9	-	-	-
C09	Tonzila Tonsil	M	3,7	-	-	-	-	-	-	-	1,3	5,0	4,8	1,4	3,9	14,2	19,1	15,5	11,1	15,3	0,3
		Ž	0,9	-	-	-	-	-	-	-	1,3	-	2,6	-	1,9	5,5	1,9	2,0	-	-	0,1
C10	Orofarinks Oropharynx	M	4,3	-	-	-	-	-	-	-	1,3	5,0	7,2	11,3	17,6	8,1	14,4	12,4	-	-	0,4
		Ž	0,3	-	-	-	-	-	-	-	-	-	-	3,0	-	-	-	2,0	-	-	0,0
C11	Nazofarinks Nasopharynx	M	0,8	-	-	-	-	-	-	1,4	-	1,3	-	1,4	-	2,0	4,8	3,1	5,5	-	0,1
		Ž	0,1	-	-	-	-	-	-	-	-	-	1,3	-	-	-	-	-	-	-	0,0

nadaljevanje / cont'd →

Tabela 5. – table 5. Nadaljevanje – continued

Šifra MKB ICD code	Primarna lokacija Primary site	Spol Sex	Vse starosti All ages	Starosti Age																	KS CR
				0 –	5 –	10 –	15 –	20 –	25 –	30 –	35 –	40 –	45 –	50 –	55 –	60 –	65 –	70 –	75 –	80 +	
C12	Piriformni sinus Pyriform sinus	M	3,0	–	–	–	–	–	–	–	–	2,5	3,6	9,9	9,8	12,2	4,8	9,3	–	7,7	0,3
		Ž	0,1	–	–	–	–	–	–	–	–	–	1,3	–	–	–	–	–	–	–	–
C13	Hipofarinks Hypopharynx	M	2,3	–	–	–	–	–	–	–	–	2,5	1,2	7,1	9,8	2,0	14,4	3,1	–	7,7	0,2
		Ž	0,3	–	–	–	–	–	–	–	–	–	–	–	3,0	–	–	–	–	2,5	–
C14	Druga in slabo opredeljena mesta na ustnici, v ustni votlini in farinksu Other and ill-defined sites in the lip, oral cavity and pharynx	M	0,1	–	–	–	–	–	–	–	–	–	–	–	–	–	2,4	–	–	–	0,0
		Ž	–	–	–	–	–	–	–	–	–	–	–	–	–	–	–	–	–	–	–
C15	Požiralnik Oesophagus	M	8,3	–	–	–	–	–	–	–	–	2,5	6,0	7,1	15,7	38,5	43,1	34,0	27,7	61,2	0,7
		Ž	1,7	–	–	–	–	–	–	–	–	–	–	4,4	1,9	3,7	5,6	2,0	–	19,9	0,1
C16	Želodec Stomach	M	29,6	–	–	–	–	–	–	–	1,3	5,0	10,9	22,6	62,6	87,1	102,9	176,4	227,4	321,4	2,3
		Ž	17,4	–	–	–	–	–	–	–	4,2	–	7,9	10,4	10,4	18,7	22,0	38,9	77,8	79,1	110,9
C17	Tanko črevo Small intestine	M	0,6	–	–	–	–	–	–	–	–	–	–	4,2	–	2,0	–	–	11,1	–	0,0
		Ž	0,5	–	–	–	–	–	–	–	–	–	–	1,3	–	1,8	1,9	–	4,9	–	0,0
C18	Debelo črevo Colon	M	34,2	–	–	–	–	–	–	2,7	3,8	1,3	16,9	45,2	48,9	93,2	181,8	207,4	210,7	221,9	3,0
		Ž	28,2	–	–	–	–	1,4	–	–	1,3	11,8	7,8	25,2	31,9	67,9	79,7	107,7	126,1	145,1	1,7
C19	Rektosigmoidna zveza Rectosigmoid junction	M	6,1	–	–	–	–	–	–	–	–	1,3	4,8	7,1	9,8	12,2	26,3	37,1	49,9	45,9	0,5
		Ž	4,7	–	–	–	–	–	–	1,4	–	1,3	2,6	3,0	9,4	3,7	9,3	19,9	19,8	34,1	0,3
C20	Rektum Rectum	M	23,7	–	–	–	–	–	–	1,4	3,8	5,0	9,7	22,6	52,9	89,1	110,1	108,3	149,7	153,1	2,0
		Ž	14,9	–	–	–	–	–	–	1,4	1,3	3,9	3,9	16,3	16,9	29,4	46,3	55,8	66,8	79,7	0,9
C21	Anus in analni kanal Anus and anal canal	M	0,7	–	–	–	–	–	–	–	–	1,3	–	1,4	–	2,0	2,4	–	11,1	7,7	0,0
		Ž	0,8	–	–	–	–	–	–	–	–	–	–	–	1,9	–	3,7	2,0	4,9	5,7	0,0
C22	Jetra in intrahepatični vodi Liver and intrahepatic bile ducts	M	7,5	–	–	–	–	–	–	–	–	3,8	1,2	11,3	13,7	26,3	43,1	43,3	27,7	30,6	0,7
		Ž	3,4	–	–	–	–	–	1,4	–	–	–	–	4,4	1,9	11,0	9,3	14,0	17,3	14,2	0,2
C23	Žolčnik Gallbladder	M	1,4	–	–	–	–	–	–	–	–	–	1,2	1,4	2,0	2,0	4,8	6,2	16,6	23,0	0,1
		Ž	4,3	–	–	–	–	–	–	–	–	–	–	1,3	–	11,2	3,7	9,3	18,0	22,3	34,1
C24	Drugi in neopredeljeni deli biliarnega trakta Biliary tract, other and unspecified parts	M	3,8	–	–	–	–	–	–	–	–	1,3	2,4	2,8	5,9	6,1	21,5	24,8	33,3	23,0	0,3
		Ž	3,0	–	–	–	–	–	–	–	–	–	–	–	1,5	1,9	9,2	7,4	10,0	9,9	31,3
C25	Trebušna slinavka Pancreas	M	13,2	–	–	–	–	1,3	–	1,4	3,8	5,0	10,9	18,4	15,7	26,3	35,9	77,4	94,3	153,1	1,0
		Ž	11,6	–	–	–	–	–	–	1,4	–	1,3	7,8	8,9	13,1	14,7	40,8	41,9	69,2	51,2	0,6
C26	Druga in slabo opredeljena mesta v prebavnih organih Other and ill-defined digestive organs	M	0,1	–	–	–	–	–	–	–	–	–	–	–	2,0	–	–	–	–	–	0,0
		Ž	0,6	–	–	–	–	–	–	–	–	–	–	–	–	–	1,9	4,0	–	8,5	0,0

nadaljevanje / cont'd →

Tabela 5. – table 5. Nadaljevanje – continued

Šifra MKB ICD code	Primarna lokacija Primary site	Spol Sex	Vse starosti All ages	Starosti Age																	KS CR	
				0 –	5 –	10 –	15 –	20 –	25 –	30 –	35 –	40 –	45 –	50 –	55 –	60 –	65 –	70 –	75 –	80 +		0–74
C30	Nosna votlina in srednje uho Nasal cavity and middle ear	M	0,8	-	-	-	-	-	1,3	-	-	-	-	2,8	-	4,1	2,4	3,1	5,5	-	0,1	
		Ž	0,4	-	-	-	-	-	-	-	1,3	-	-	-	-	-	-	2,0	-	5,7	0,0	
C31	Obnosni sinusi Accessory sinuses	M	1,2	-	2,0	-	-	-	-	-	-	-	2,4	4,2	2,0	2,0	4,8	6,2	-	-	0,1	
		Ž	0,5	-	-	-	-	-	-	-	-	-	-	-	-	-	1,9	2,0	2,5	5,7	0,0	
C32	Grlo Larynx	M	11,5	-	-	-	-	-	-	-	1,3	5,0	9,7	31,1	39,2	28,4	57,4	31,0	22,2	38,3	1,0	
		Ž	1,2	-	-	-	-	-	-	-	-	-	1,3	3,0	3,7	3,7	1,9	-	7,4	2,8	0,1	
C33	Sapnik Trachea	M	0,5	-	-	-	-	-	-	-	-	2,5	-	-	-	-	2,4	3,1	5,5	-	0,0	
		Ž	0,1	-	-	-	-	-	-	-	-	-	-	-	1,9	-	-	-	-	-	0,0	
C34	Sapnica in pljuča Bronchus and lung	M	77,0	-	-	-	-	-	-	1,4	5,1	18,9	51,9	96,1	160,5	224,9	370,8	417,9	521,3	321,4	6,7	
		Ž	24,9	-	-	-	-	-	1,4	1,4	6,5	9,2	26	35,5	52,5	47,7	70,4	91,7	96,4	54	1,7	
C37	Timus Thymus	M	0,2	-	-	-	-	-	-	-	-	-	-	-	1,5	1,9	2,0	2,4	-	-	0,0	
		Ž	0,2	-	-	-	-	-	-	-	-	-	-	-	-	-	-	-	-	-	0,0	
C38	Srce, mediastinum, plevra Heart, mediastinum, pleura	M	0,3	-	-	-	-	-	1,3	-	-	-	-	1,4	-	-	-	3,1	-	-	0,0	
		Ž	0,2	-	-	1,7	-	-	-	1,4	-	-	-	-	-	-	-	-	-	-	0,0	
C39	Druga in slabo opredeljena mesta v dihalih in prsnih organih Other and ill-defined sites in the respiratory system and intrathoracic organs	M	-	-	-	-	-	-	-	-	-	-	-	-	-	-	-	-	-	-	-	
		Ž	-	-	-	-	-	-	-	-	-	-	-	-	-	-	-	-	-	-	-	
C40	Kosti, sklepnih hrustanec udov Bone and articular cartilage of limbs	M	0,4	-	-	1,6	-	-	-	-	1,3	-	-	-	-	-	4,8	-	-	-	0,0	
		Ž	0,7	-	-	-	-	1,4	-	-	-	2,6	-	-	1,9	-	-	2,0	-	5,7	0,0	
C41	Kosti, sklepnih hrustanec, drugje Bone and articular cartilage of other and unspecified parts	M	0,4	-	-	-	-	-	-	-	-	-	-	3,9	4,1	-	-	-	-	-	0,0	
		Ž	0,1	-	-	-	-	-	-	1,4	-	-	-	-	-	-	-	-	-	-	0,0	
C43	Malignni melanom kože Malignant melanoma of skin	M	12,5	-	2,0	1,6	-	5,1	2,6	6,8	6,3	20,2	9,7	14,1	23,5	16,2	50,2	43,3	66,6	23,0	1,0	
		Ž	13,8	-	2,1	-	1,5	6,8	2,8	15,4	10,4	18,4	13,0	16,3	13,1	22,0	29,7	33,9	32,1	37,0	0,9	
C44	Druge maligne neoplazme kože Skin, other malignomas	M	61,8	-	-	-	1,5	1,3	2,6	8,1	7,6	11,4	13,3	59,4	105,7	178,3	191,4	408,6	443,7	688,8	4,9	
		Ž	63,2	-	-	-	1,5	-	2,8	4,2	13,0	13,1	44,2	29,6	93,7	119,3	157,6	187,5	276,9	449,5	3,3	
C45	Mezoteliom Mesothelioma	M	1,5	-	-	-	-	-	-	-	-	-	1,2	2,8	2,0	8,1	2,4	6,2	16,6	7,7	0,1	
		Ž	1,2	-	-	-	-	-	-	-	-	-	-	-	3,7	5,5	-	4,0	12,4	-	0,1	
C46	Kaposijev sarkom Kaposi's sarcoma	M	0,1	-	-	-	-	-	-	-	-	-	-	-	-	-	-	-	-	7,7	0,0	
		Ž	-	-	-	-	-	-	-	-	-	-	-	-	-	-	-	-	-	-	-	

nadaljevanje / cont'd →

Tabela 5. – table 5. Nadaljevanje – continued

Šifra MKB ICD code	Primarna lokacija Primary site	Spol Sex	Vse starosti All ages	Starosti Age																	KS CR	
				0 –	5 –	10 –	15 –	20 –	25 –	30 –	35 –	40 –	45 –	50 –	55 –	60 –	65 –	70 –	75 –	80 +		0–74
C47	Periferni živci in avtonomno živčevje Peripheral nerves and autonomic nervous system	M	0,2	-	2,0	-	-	-	-	-	-	-	1,2	-	-	-	-	-	-	-	-	0,0
		Ž	0,2	-	-	-	-	-	-	-	-	-	-	-	-	3,7	-	-	-	-	-	-
C48	Retro- in peritonej Retro- and peritoneum	M	0,8	2,1	-	-	-	-	-	1,4	-	1,3	-	4,2	-	-	-	6,2	-	-	-	0,1
		Ž	0,7	-	-	-	-	-	-	-	-	-	2,6	1,5	1,9	-	3,7	-	-	-	2,8	0,0
C49	Drugo vezivno in mehko tkivo Other connective and soft tissue	M	2,3	4,3	-	-	-	2,6	2,6	-	2,5	-	2,4	-	3,9	4,1	4,8	6,2	11,1	15,3	0,2	
		Ž	1,3	-	-	-	-	-	-	1,4	2,6	-	-	-	3,7	-	3,7	-	4,9	11,4	0,1	0,1
C50	Dojka Breast	M	1,0	-	-	-	-	-	-	-	-	-	1,2	1,4	2,0	8,1	4,8	-	5,5	-	-	0,1
		Ž	94,7	-	-	-	1,4	4,2	20,9	42,8	98,3	130,0	149,4	191,1	189,1	190,9	261,3	279,4	239,0	-	-	6,4
C51	Žensko zunanje spolovilo Vulva	M	-	-	-	-	-	-	-	-	-	-	-	-	-	-	-	-	-	-	-	-
		Ž	3,1	-	-	-	1,4	-	-	-	1,3	-	3,9	3,0	3,7	1,8	5,6	16,0	19,8	8,5	-	0,2
C52	Nožnica Vagina	M	-	-	-	-	-	-	-	-	-	-	-	-	-	-	-	-	-	-	-	-
		Ž	0,8	-	-	-	-	-	-	-	-	-	-	-	1,9	-	-	4,0	7,4	5,7	-	0,0
C53	Maternični vrat Cervix uteri	M	-	-	-	-	-	-	-	-	-	-	-	-	-	-	-	-	-	-	-	-
		Ž	19,7	-	-	-	1,4	11,2	37,7	36,3	39,3	41,6	23,7	22,5	25,7	16,7	21,9	17,3	17,1	-	-	1,4
C54	Maternično telo Corpus uteri	M	-	-	-	-	-	-	-	-	-	-	-	-	-	-	-	-	-	-	-	-
		Ž	29	-	-	-	-	2,8	-	5,2	7,9	11,7	51,8	80,6	75,3	92,7	81,8	98,9	68,3	-	-	2,0
C55	Maternica, neopredeljeno Uterus, unspecified	M	-	-	-	-	-	-	-	-	-	-	-	-	-	-	-	-	-	-	-	-
		Ž	0,8	-	-	-	-	-	-	-	-	-	1,3	-	-	1,8	-	4,0	-	-	11,4	0,0
C56	Jajčnik Ovary	M	-	-	-	-	-	-	-	-	-	-	-	-	-	-	-	-	-	-	-	-
		Ž	16,1	-	-	3,0	-	1,4	4,2	5,2	9,2	26,0	29,6	35,6	29,4	42,6	31,9	49,5	37,0	-	-	1,1
C57	Drugi in neopredeljeni ženski spolni organi Other and unspecified parts of female genital organs	M	-	-	-	-	-	-	-	-	-	-	-	-	-	-	-	-	-	-	-	-
		Ž	1,0	-	-	-	-	-	-	-	-	1,3	-	-	-	7,3	1,9	8,0	-	-	-	0,1
C58	Posteljica Placenta	M	-	-	-	-	-	-	-	-	-	-	-	-	-	-	-	-	-	-	-	-
		Ž	-	-	-	-	-	-	-	-	-	-	-	-	-	-	-	-	-	-	-	-
C60	Penis Penis	M	0,7	-	-	-	-	-	-	-	1,3	-	1,2	-	-	2,0	2,4	6,2	-	7,7	-	0,1
		Ž	-	-	-	-	-	-	-	-	-	-	-	-	-	-	-	-	-	-	-	-
C61	Prostata Prostate	M	46,1	-	-	-	-	-	-	-	-	-	1,2	22,6	58,7	121,5	239,3	303,3	454,8	474,5	-	3,7
		Ž	-	-	-	-	-	-	-	-	-	-	-	-	-	-	-	-	-	-	-	-
C62	Modo Testis	M	10,2	2,1	-	-	5,8	19,2	31,5	27,1	15,2	13,9	8,5	2,8	-	2,0	-	6,2	-	-	-	0,7
		Ž	-	-	-	-	-	-	-	-	-	-	-	-	-	-	-	-	-	-	-	-
C63	Drugi in neopredeljeni moški spolni organi Other and unspecified male genital organs	M	0,4	-	-	-	-	-	-	-	-	-	-	4,2	-	2,0	-	-	-	-	-	0,0
		Ž	-	-	-	-	-	-	-	-	-	-	-	-	-	-	-	-	-	-	-	-

nadaljevanje / cont'd →

Tabela 5. – table 5. Nadaljevanje – continued

Šifra MKB ICD code	Primarna lokacija Primary site	Spol Sex	Vse starosti All ages	Starosti Age																	KS CR		
				0 –	5 –	10 –	15 –	20 –	25 –	30 –	35 –	40 –	45 –	50 –	55 –	60 –	65 –	70 –	75 –	80 +		0–74	
C64	Ledvica razen meha Kidney, except renal pelvis	M	11,5	6,4	–	–	–	–	–	–	1,4	2,5	5,0	14,5	11,3	23,5	16,2	38,3	74,3	66,6	76,5	1,0	
		Ž	6,1	2,3	–	–	–	–	–	–	1,4	4,2	–	2,6	3,9	5,9	13,1	11,0	11,1	21,9	12,4	37,0	0,4
C65	Ledvični meh Renal pelvis	M	0,6	–	–	–	–	–	–	–	–	–	–	1,3	1,2	1,4	–	–	–	–	5,5	15,3	0,0
		Ž	1,1	–	–	–	–	–	–	–	–	–	–	–	–	–	1,9	1,8	5,6	–	7,4	2,8	0,1
C66	Sečevod Ureter	M	0,3	–	–	–	–	–	–	–	–	–	–	–	–	2,0	2,0	2,4	–	–	–	0,0	
		Ž	0,3	–	–	–	–	–	–	–	–	–	–	–	–	–	–	–	1,9	2,0	–	2,8	0,0
C67	Sečni mehur Bladder	M	13,9	–	–	–	–	–	–	–	–	–	–	1,3	4,8	17,0	19,6	30,4	57,4	80,5	127,6	153,1	1,1
		Ž	4,1	–	–	–	–	–	–	–	–	–	–	–	–	–	–	–	–	–	–	–	0,2
C68	Drugi in neopredeljeni sečni organi Other and unspecified urinary organs	M	0,1	–	–	–	–	–	–	–	–	–	–	–	–	–	–	–	–	–	–	0,0	
		Ž	0,1	–	–	–	–	–	–	–	–	–	–	–	–	–	–	–	–	–	–	–	0,0
C69	Oko in očesni adneksi Eye and adnexa	M	0,5	–	–	–	–	–	–	–	–	1,3	–	–	–	2,0	–	–	–	3,1	11,1	–	0,0
		Ž	0,5	–	–	–	–	–	–	–	–	1,3	–	–	–	1,5	–	–	–	2,0	2,5	2,8	0,0
C70	Meninge Meninges	M	0,1	–	–	–	–	–	–	–	–	–	–	1,2	–	–	–	–	–	–	–	–	0,0
		Ž	0,3	–	–	–	–	–	–	–	–	–	–	–	–	–	–	1,8	1,9	–	–	–	0,0
C71	Možgani Brain	M	8,1	2,1	2,0	1,6	–	2,6	5,2	2,7	3,8	2,5	13,3	15,5	21,5	12,2	26,3	21,7	27,7	7,7	0,7		
		Ž	5,1	4,5	2,1	–	1,5	2,7	4,2	4,2	3,9	1,3	7,8	8,9	7,5	3,7	16,7	8,0	7,4	5,7	0,4		
C72	Hrbtni mozeg, možganski živci in drugi deli CZS Spinal cord, cranial nerves and other parts of CNS	M	0,4	–	–	–	1,5	–	–	–	–	1,3	–	2,4	–	–	–	–	–	–	–	0,0	
		Ž	0,1	–	–	–	–	–	–	–	–	–	–	–	–	–	–	–	–	–	2,5	–	0,0
C73	Ščitnica Thyroid gland	M	2,5	–	–	3,2	2,9	–	–	–	–	6,3	1,3	2,4	5,7	–	2,0	–	15,5	11,1	–	0,2	
		Ž	6,3	–	–	3,4	1,5	6,8	1,4	1,4	5,2	3,9	11,7	8,9	7,5	9,2	13,0	14,0	19,8	2,8	0,4		
C74	Nadledvična žleza Adrenal gland	M	0,3	–	–	–	–	–	–	–	–	–	–	–	–	–	2,0	4,8	–	–	–	0,0	
		Ž	–	–	–	–	–	–	–	–	–	–	–	–	–	–	–	–	–	–	–	–	
C75	Druge endokrine žleze in sorodne strukture Other endocrine glands and related structures	M	–	–	–	–	–	–	–	–	–	–	–	–	–	–	–	–	–	–	–	–	
		Ž	–	–	–	–	–	–	–	–	–	–	–	–	–	–	–	–	–	–	–	–	
C76	Druga in slabo opredeljena mesta Other and ill-defined sites	M	0,4	2,1	–	–	–	–	–	–	–	–	–	–	–	2,0	–	–	–	5,5	7,7	0,0	
		Ž	2,6	2,3	–	–	–	–	–	–	–	–	–	–	–	–	–	–	–	4,0	17,3	37,0	0,1
C77	Metastaza in neopredeljena maligna neoplazma bezgavk Metastasis and unspecified malignant neoplasm of lymph nodes	M	1,6	–	–	–	–	–	–	–	–	–	–	1,3	1,2	1,4	7,8	2,0	7,2	–	23,0	0,1	
		Ž	1,7	–	–	–	–	–	–	–	–	–	–	–	–	–	–	–	–	–	–	0,1	

nadaljevanje / cont'd →

Tabela 5. – table 5. Nadaljevanje – continued

Šifra MKB	Primarna lokacija	Spol	Vse starosti	Starosti																	KS CR
				Age																	
ICD code	Primary site	Sex	All ages	0 –	5 –	10 –	15 –	20 –	25 –	30 –	35 –	40 –	45 –	50 –	55 –	60 –	65 –	70 –	75 –	80 +	0–74
C78	Metastaze dihal in prebavil Metastases of respiratory and digestive organs	M	4,9	–	–	–	–	–	1,3	–	–	1,3	2,4	5,7	11,7	12,2	26,3	9,3	49,9	38,3	0,4
		Ž	4,1	–	–	–	–	–	–	–	–	–	2,6	3,0	3,7	12,9	7,4	12,0	17,3	34,1	0,2
C79	Metastaze, drugje Metastases of other sites	M	1,7	–	–	–	–	–	–	–	–	–	–	1,4	5,9	6,1	7,2	9,3	11,1	15,3	0,1
		Ž	1,5	–	–	–	–	–	–	–	–	3,9	–	1,5	1,9	–	–	10,0	4,9	8,5	0,1
C80	Maligna neoplazma brez opredeljenega mesta Malignant neoplasm without specification of site	M	4,7	–	–	–	–	–	–	–	1,3	1,3	1,2	11,3	3,9	20,3	12,0	21,7	33,3	38,3	0,4
		Ž	3,7	–	–	–	–	–	1,4	–	–	1,3	–	7,4	3,7	3,7	5,6	14,0	22,3	22,8	0,2
C81	Hodgkinova bolezen Hodgkin's disease	M	2,4	–	–	1,6	1,5	3,8	10,5	1,4	1,3	1,3	1,2	–	–	4,1	2,4	6,2	5,5	–	0,2
		Ž	2,7	–	–	3,4	3,0	2,7	8,4	–	2,6	2,6	–	1,5	3,7	3,7	3,7	2,0	2,5	8,5	0,2
C82	Folikularni ne-Hodgkinov limfom Follicular non-Hodgkin's lymphoma	M	2,4	–	–	–	–	–	–	–	2,5	1,3	1,2	4,2	5,9	8,1	4,8	15,5	5,5	7,7	0,2
		Ž	2,7	–	–	–	–	–	–	1,4	1,3	1,3	3,9	–	7,5	5,5	7,4	6,0	9,9	8,5	0,2
C83	Difuzni ne-Hodgkinov limfom Diffuse non-Hodgkin's lymphoma	M	6,7	2,1	–	1,6	2,9	3,8	–	4,1	1,3	5,0	7,2	–	9,8	8,1	16,7	27,9	66,6	53,6	0,5
		Ž	5,9	–	–	1,7	1,5	–	1,4	1,4	1,3	1,3	3,9	4,4	1,9	7,3	22,2	25,9	27,2	19,9	0,4
C84	Limfomi celic T in kožni limfom celic T Peripheral and cutaneous T-cell lymphomas	M	1,1	–	–	1,6	–	–	1,3	–	–	–	2,4	1,4	2,0	2,0	–	9,3	5,5	–	0,1
		Ž	1,1	–	–	–	1,5	–	–	2,8	2,6	–	–	–	–	–	1,8	3,7	2,0	2,5	2,8
C85	Druge in neopredeljene vrste ne-Hodgkinovega limfoma Other and unspecified types of non-Hodgkin's lymphoma	M	2,0	–	–	–	–	–	–	–	–	2,5	1,2	1,4	2,0	8,1	2,4	9,3	22,2	15,3	0,1
		Ž	3,0	–	–	–	–	–	–	–	–	1,3	1,3	1,5	5,6	1,8	3,7	8,0	14,8	34,1	0,1
C88	Maligne imunoproliferativne bolezni Malignant immunoproliferative diseases	M	0,1	–	–	–	–	–	–	–	–	–	–	–	–	–	2,4	–	–	–	0,0
		Ž	–	–	–	–	–	–	–	–	–	–	–	–	–	–	–	–	–	–	–
C90	Difuzni plazmocitom in maligne neoplazme plazmocitov Multiple myeloma and malignant plasma cell neoplasms	M	3,1	–	–	–	–	–	1,3	–	–	–	2,4	1,4	9,8	8,1	9,6	12,4	27,7	30,6	0,2
		Ž	5,2	–	–	–	–	–	–	–	–	–	3,9	8,9	3,7	7,3	22,2	18,0	22,3	22,8	0,3
C91.0	Limfatična levkemija, akutna Lymphoblastic leukaemia, acute	M	1,2	4,3	–	1,6	1,5	2,6	1,3	2,7	1,3	–	–	–	–	2,0	–	–	–	7,7	0,1
		Ž	1,6	11,4	4,2	3,4	3,0	–	–	1,4	1,3	–	–	–	1,9	–	1,9	2,0	–	–	0,2
C91.1 - C91.9	Limfatična levkemija, druga Lymphoid leukaemia, other	M	5,4	–	–	–	–	–	–	–	1,3	–	2,4	5,7	7,8	26,4	23,9	18,6	38,8	38,2	0,4
		Ž	3,2	–	–	–	–	–	–	–	1,3	–	–	3,0	1,9	3,7	12,9	8,0	27,2	17,1	0,1

nadaljevanje / cont'd →

Tabela 5. – table 5. Nadaljevanje – continued

Šifra MKB ICD code	Primarna lokacija Primary site	Spol Sex	Vse starosti All ages	Starosti Age																	KS CR	
				0 –	5 –	10 –	15 –	20 –	25 –	30 –	35 –	40 –	45 –	50 –	55 –	60 –	65 –	70 –	75 –	80 +		0–74
C92	Mieloična levkemija Myeloid leukaemia	M	2,6	2,1	–	–	–	–	–	–	4,1	–	–	3,6	–	3,9	4,1	4,8	12,4	11,1	45,9	0,2
		Ž	3,4	2,3	–	–	–	–	1,4	–	–	–	2,6	–	2,6	4,4	1,9	1,8	9,3	12,0	19,8	14,2
C93	Monocitna levkemija Monocytic leukaemia	M	0,2	–	–	–	–	–	–	–	–	–	–	–	–	–	–	2,4	–	5,5	–	0,0
		Ž	–	–	–	–	–	–	–	–	–	–	–	–	–	–	–	–	–	–	–	–
C94	Druge opredeljene levkemije Other leukaemias of specified cells	M	0,1	–	–	–	–	–	–	–	–	–	–	–	–	–	2,0	–	–	–	–	0,0
		Ž	0,2	–	–	–	–	–	–	–	–	–	–	–	1,5	–	–	–	–	–	–	2,8
C95	Levkemija z neopredeljenim celičnim tipom Leukaemia, unspecified cell type	M	0,1	–	–	–	–	–	–	–	–	–	–	–	–	–	–	–	3,1	–	–	0,0
		Ž	0,2	–	–	–	–	–	–	–	–	–	–	–	–	–	–	–	2,0	2,5	–	0,0
C96	Druge in neopredeljene maligne neoplazme limfatičnega, krvotvornega ali sorodnega tkiva Other and unspecified malignant neoplasms of lymphoid, haematopoietic and related tissue	M	3,5	–	2,0	–	–	–	–	–	–	1,3	1,3	2,4	1,4	11,7	8,1	12,0	27,9	11,1	15,3	0,3
		Ž	4,5	–	–	–	–	–	–	–	1,4	1,3	–	1,3	4,4	3,7	3,7	11,1	27,9	22,3	19,9	0,3
Zgoraj neupoštevani Not included above																						
D03	Melanom, in situ Melanoma, in situ	M	1,2	–	–	–	–	–	–	–	–	–	–	1,2	7,1	2,0	6,1	2,4	3,1	–	–	0,1
		Ž	1,2	–	–	–	1,4	–	–	–	–	1,3	1,3	2,6	–	3,7	3,7	1,9	–	2,5	2,8	0,1
D05	Dojka, in situ Breast, in situ	M	0,1	–	–	–	–	–	–	–	–	–	1,3	–	–	–	–	–	–	–	–	0,0
		Ž	5,9	–	–	–	–	–	1,4	1,4	1,3	5,2	20,8	13,3	5,6	12,9	5,6	16,0	12,4	5,7	0,4	
D06	Maternični vrat, in situ (CIN III) Cervix uteri, in situ (CIN III)	M	–	–	–	–	–	–	–	–	–	–	–	–	–	–	–	–	–	–	–	
		Ž	85,2	–	–	–	1,5	91,6	189,7	256,8	237,4	190,1	114,4	38,5	26,2	23,9	11,1	8,0	–	2,8	5,9	
D09.0	Karcinom in situ mehurja Bladder, in situ	M	3,3	–	–	–	–	–	–	1,4	1,3	–	–	4,2	3,9	14,2	14,4	15,5	22,2	23	0,3	
		Ž	2,1	–	–	–	–	–	–	–	–	–	1,3	3,0	7,5	3,7	9,3	4,0	9,9	2,8	0,1	
D32.0	Meninge, benigna neoplazma Benign neoplasm of meninges	M	1,8	–	–	–	1,5	–	–	2,7	–	–	1,2	2,8	–	–	9,6	9,3	22,2	7,7	0,1	
		Ž	4,6	–	–	–	–	–	–	–	–	–	5,2	5,2	13,3	11,2	5,5	16,7	14,0	12,4	–	0,4
D33.0- D33.2	Možgani, benigna neoplazma Benign neoplasm of brain	M	–	–	–	–	–	–	–	–	–	–	–	–	–	–	–	–	–	–	–	
		Ž	0,1	–	–	–	–	–	–	–	–	1,3	–	–	–	–	–	–	–	–	–	0,0
D39.1	Jajčnik, neopl. negotovega značaja Ovary, neopl. of uncertain behavior	M	–	–	–	–	–	–	–	–	–	–	–	–	–	–	–	–	–	–	–	
		Ž	3,1	–	–	–	1,5	2,7	–	2,8	–	–	5,2	9,1	5,9	5,6	1,8	5,6	2,0	4,9	5,7	0,2
D43.0- D43.2	Možgani, neopredeljeno Brain, uncertain or unknown	M	0,8	–	–	–	–	–	–	–	–	–	–	2,4	–	–	2,0	–	12,4	5,5	–	0,1
		Ž	0,5	–	–	–	1,4	–	–	–	–	–	–	–	–	–	–	1,9	2,0	–	5,7	0,0

Tabela 6a. Število novih primerov raka po zdravstvenih regijah, po najpogostejših lokacijah in spolu - Slovenija 2001**Table 6a.** Number of new cancer cases by health regions, by most frequent sites and sex - Slovenia 2001

Zdravstvena regija Health region	Spol Sex	Skupaj C00-C96 All sites	Lokacija (šifre MKB-10) Site (ICD-10 code)												
			C16	C18	C19	C20	C34	C44	C50	C53	C54	C61	Druga Other	D06*	
Slovenija, skupaj Slovenia, total	M	4565	288	333	59	231	750	602	10	-	-	449	1843	-	
	Ž	4493	177	287	48	152	254	644	964	201	295	-	1471	868	
Celje	M	652	36	51	7	33	110	42	-	-	-	97	276	-	
	Ž	630	25	32	4	16	41	55	138	50	50	-	219	185	
Nova Gorica	M	263	17	20	5	16	28	37	-	-	-	27	113	-	
	Ž	221	9	13	1	8	15	32	57	6	12	-	68	41	
Koper	M	284	16	26	3	17	50	33	-	-	-	14	125	-	
	Ž	316	9	23	6	15	17	35	75	13	16	-	107	86	
Kranj	M	449	24	35	3	22	76	67	1	-	-	47	174	-	
	Ž	469	14	27	2	14	23	73	89	19	35	-	173	115	
Ljubljana	M	1396	72	79	13	65	232	252	6	-	-	116	561	-	
	Ž	1482	52	94	19	34	78	245	346	58	92	-	464	254	
Mestna občina Ljubljana	M	791	33	41	8	34	122	179	2	-	-	66	306	-	
	Ž	897	29	57	10	22	48	142	219	33	54	-	283	147	
Maribor	M	715	58	59	7	31	110	62	2	-	-	75	311	-	
	Ž	689	35	56	10	33	40	62	147	31	51	-	224	86	
Mariborske občine	M	437	26	37	4	19	77	45	1	-	-	45	183	-	
	Ž	428	13	36	5	24	24	44	95	21	31	-	135	66	
Murska Sobota	M	322	27	31	4	17	63	43	-	-	-	40	97	-	
	Ž	290	19	15	2	14	18	63	44	5	16	-	94	30	
Novo mesto	M	312	28	22	10	22	46	35	1	-	-	20	128	-	
	Ž	254	8	20	2	14	12	40	46	12	16	-	84	49	
Ravne	M	172	10	10	7	8	35	31	-	-	-	13	58	-	
	Ž	142	6	7	2	4	10	39	22	7	7	-	38	22	

Opis šifer MKB

Description of the ICD code

C16	Želodec Stomach	C44	Druge maligne neoplazme kože Skin, other malignomas
C18	Debelo črevo Colon	C50	Dojka Breast
C19	Rektosigmoidna zveza Rectosigmoid junction	C53	Maternični vrat Cervix uteri
C20	Rektum Rectum	C54	Maternično telo Corpus uteri
C34	Sapnica in pljuča Bronchus and lung	C61	Prostata Prostate

* Neupoštevano v skupnem številu: D06 - Maternični vrat, in situ (CIN III)
Not included in All sites: D06 - Cervix uteri, in situ (CIN III)

Tabela 6b. Starostno standardizirana* incidenca raka po zdravstvenih regijah, po najpogostejših lokacijah in spolu - Slovenija 2001

Table 6b. Age standardised* cancer incidence rate by health regions, by most frequent sites and sex - Slovenia 2001

Zdravstvena regija Health region	Spol Sex	Skupaj C00-C96 All sites	Lokacija (šifre MKB-10) Site (ICD-10 code)											Druga Other D06**
			C16	C18	C19	C20	C34	C44	C50	C53	C54	C61		
Slovenija, skupaj Slovenia, total	M	461,8	29,3	19,8	6,0	23,4	75,9	61,2	1,0	0,0	0,0	45,7	185,6	0,0
	Ž	337,0	11,7	19,8	3,2	10,4	19,7	43,2	78,4	19,0	23,1	108,7	88,0	0,0
Celje	M	454,4	25,4	36,0	4,9	23,1	76,7	29,5	0,0	0,0	0,0	68,5	189,1	0,0
	Ž	333,0	10,3	15,3	1,3	8,6	22,2	25,3	80,2	31,3	27,7	0,0	110,8	124,9
Nova Gorica	M	462,1	29,7	35,7	9,2	28,9	49,8	60,5	0,0	0,0	0,0	47,8	200,6	0,0
	Ž	321,5	11,7	16,2	0,7	8,7	22,5	38,7	97,6	10,1	19,3	0,0	98,2	85,1
Koper	M	367,3	19,9	33,9	4,1	21,9	65,1	42,0	0,0	0,0	0,0	17,3	163,1	0,0
	Ž	328,9	9,2	20,6	4,0	15,0	18,2	34,3	84,4	17,6	16,9	0,0	108,6	125,1
Kranj	M	469,0	26,2	36,5	3,2	22,9	79,7	69,6	1,0	0,0	0,0	49,2	180,8	0,0
	Ž	364,5	10,1	20,3	0,9	10,7	18,3	52,6	72,4	18,4	29,9	0,0	132,6	117,9
Ljubljana	M	468,8	24,3	26,4	4,4	21,9	78,1	84,8	2,0	0,0	0,0	39,3	187,6	0,0
	Ž	364,0	11,9	21,5	4,7	6,9	19,1	53,4	92,2	18,2	23,1	0,0	113,1	84,2
Mestna občina Ljubljana	M	471,1	19,6	24,5	4,8	20,5	73,0	106,2	1,2	0,0	0,0	39,0	182,4	0,0
	Ž	388,9	11,8	23,1	4,1	7,9	20,4	56,2	101,3	18,6	23,6	0,0	121,9	89,3
Maribor	M	447,0	36,5	38,0	4,4	19,4	67,7	39,7	1,2	0,0	0,0	47,4	192,6	0,0
	Ž	314,1	14,1	23,7	4,2	14,6	18,5	25,2	70,8	17,7	23,2	0,0	102,2	54,1
Mariborske občine	M	455,4	27,3	38,9	4,2	20,0	79,6	47,5	1,0	0,0	0,0	46,9	190,1	0,0
	Ž	336,8	8,4	26,2	4,2	17,7	18,1	31,2	76,7	21,1	25,1	0,0	108,2	73,3
Murska Sobota	M	531,0	44,9	50,4	6,9	29,1	105,5	71,2	0,0	0,0	0,0	64,1	158,9	0,0
	Ž	331,9	18,1	13,9	2,2	12,7	23,7	68,9	56,6	7,2	19,9	0,0	108,7	48,7
Novo mesto	M	503,4	45,9	35,5	17,0	35,6	74,0	57,8	1,5	0,0	0,0	34,3	201,5	0,0
	Ž	292,7	8,9	21,9	2,8	15,6	15,9	38,4	56,9	18,6	21,5	0,0	92,3	76,2
Ravne	M	489,1	28,1	30,1	19,7	23,4	99,0	89,3	0,0	0,0	0,0	39,7	159,8	0,0
	Ž	295,8	13,5	14,8	3,8	7,4	23,5	75,0	50,5	17,5	12,8	0,0	77,0	59,2

* standard - prebivalstvo Slovenije po popisu 2002
standard - population of Slovenia according to census 2002

Opis šifer MKB

Description of the ICD code

C16	Želodec Stomach	C44	Druge maligne neoplazme kože Skin, other malignomas
C18	Debelo črevo Colon	C50	Dojka Breast
C19	Rektosigmoidna zveza Rectosigmoid junction	C53	Maternični vrat Cervix uteri
C20	Rektum Rectum	C54	Maternično telo Corpus uteri
C34	Sapnica in pljuča Bronchus and lung	C61	Prostata Prostate

** Neupoštevano v skupnem številu: D06 - Maternični vrat, in situ (CIN III)
Not included in All sites: D06 - Cervix uteri, in situ (CIN III)

Tabela 7. Število novih primerov raka, ugotovljenih v bolnišnicah, ter število in odstotek mikroskopsko potrjenih primerov, po lokaciji in spolu - Slovenija 2001

Table 7. Total number of new cancer cases diagnosed in hospitals and number and percentage of microscopically confirmed cases - by site and sex - Slovenia 2001

Šifra MKB ICD code	Primarna lokacija Primary site	Spol Sex	Število novih primerov Number of new cases	Mikroskopsko potrjeni primeri Microscopically confirmed cases	
				Število Number	Odstotek* Per cent*
C00	Vse lokacije	M+Ž	8909	8318	93
Ā96	All sites	M	4504	4187	93
		Ž	4405	4131	94
C00	Ustnica Lip	M	13	13	
		Ž	6	6	
C01	Baza jezika Base of tongue	M	16	16	100
		Ž	3	3	
C02	Jezik, drugi deli Tongue, other & unspecified parts	M	29	29	100
		Ž	6	6	
C03	Dlesen Gum	M	1	1	
		Ž	5	5	
C04	Ustno dno Floor of mouth	M	34	34	100
		Ž	2	2	
C05	Nebo Palate	M	14	14	
		Ž	2	2	
C06	Usta, drugi deli Mouth, other & unspecified parts	M	15	15	100
		Ž	2	2	
C07	Parotidna žleza Parotid gland	M	2	2	
		Ž	5	5	
C08	Druge in neopredeljene velike žleze slinavke Other & unspecified major salivary glands	M	–	–	
		Ž	2	2	
C09	Tonzila Tonsil	M	36	36	100
		Ž	9	9	
C10	Orofarinks Oropharynx	M	42	41	98
		Ž	3	3	
C11	Nazofarinks Nasopharynx	M	8	8	
		Ž	1	1	
C12	Piriformni sinus Pyriform sinus	M	29	28	97
		Ž	1	1	
C13	Hipofarinks Hypopharynx	M	22	22	100
		Ž	3	3	
C14	Druga in slabo opredeljena mesta na ustnici, v ustni votlini in farinksu Other and ill-defined sites in the lip, oral cavity and pharynx	M	1	1	
		Ž	–	–	

nadaljevanje / cont'd →

Tabela 7. – table 7. Nadaljevanje – continued

Šifra MKB	Primarna lokacija	Spol	Število novih primerov	Mikroskopsko potrjeni primeri	
				Število	Odstotek*
ICD code	Primary site	Sex	Number of new cases	Microscopically confirmed cases Number	Per cent*
C15	Požiralnik Oesophagus	M	78	74	95
		Ž	15	14	93
C16	Želodec Stomach	M	278	264	95
		Ž	165	154	93
C17	Tanko črevo Small intestine	M	6	6	
		Ž	5	4	
C18	Debelo črevo Colon	M	328	317	97
		Ž	276	263	95
C19	Rektosigmoidna zveza Rectosigmoid junction	M	59	56	95
		Ž	48	46	96
C20	Rektum Rectum	M	229	222	97
		Ž	152	147	97
C21	Anus in analni kanal Anus and anal canal	M	7	7	
		Ž	8	8	
C22	Jetra in intrahepatični vodi Liver and intrahepatic bile ducts	M	69	53	77
		Ž	32	19	59
C23	Žolčnik Gallbladder	M	14	11	
		Ž	43	28	65
C24	Drugi in neopredeljeni deli biliarnega trakta Biliary tract, other and unspecified parts	M	37	20	54
		Ž	31	16	52
C25	Trebušna slinavka Pancreas	M	126	70	56
		Ž	111	61	55
C26	Druga in slabo opredeljena mesta v prebavnih organih Other and ill-defined digestive organs	M	1	1	
		Ž	5	2	
C30	Nosna votlina in srednje uho Nasal cavity and middle ear	M	8	8	
		Ž	4	4	
C31	Obnosni sinusi Accessory sinuses	M	12	11	
		Ž	5	5	
C32	Grlo Larynx	M	111	110	99
		Ž	12	12	
C33	Sapnik Trachea	M	5	5	
		Ž	1	1	
C34	Sapnica in pljuča Bronchus and lung	M	742	691	93
		Ž	248	228	92
C37	Timus Thymus	M	2	2	
		Ž	2	2	
C38	Srce, mediastinum, plevra Heart, mediastinum, pleura	M	3	2	
		Ž	2	2	

nadaljevanje / cont'd →

Tabela 7. – table 7. Nadaljevanje – continued

Šifra MKB	Primarna lokacija	Spol	Število novih primerov	Mikroskopsko potrjeni primeri	
				Število	Odstotek*
ICD code	Primary site	Sex	Number of new cases	Microscopically confirmed cases Number	Per cent**
C39	Druga in slabo opredeljena mesta v dihalih in prsni organih Other and ill-defined sites in the respiratory system and intrathoracic organs	M	–	–	
		Ž	–	–	
C40	Kosti, sklepni hrustanec udov Bone and articular cartilage of limbs	M	4	4	
		Ž	7	7	
C41	Kosti, sklepni hrustanec, drugje Bone and articular cartilage of other and unspecified parts	M	4	4	
		Ž	1	1	
C43	Malignni melanom kože Malignant melanoma of skin	M	121	121	100
		Ž	141	141	100
C44	Druge maligne neoplazme kože Skin, other malignomas	M	602	590	98
		Ž	642	628	98
C45	Mezoteliom Mesothelioma	M	15	15	100
		Ž	12	11	
C46	Kaposijev sarkom Kaposi's sarcoma	M	1	1	
		Ž	–	–	
C47	Periferni živci in avtonomno živčevje Peripheral nerves and autonomic nervous system	M	2	2	
		Ž	2	2	
C48	Retro- in peritonej Retro- and peritoneum	M	8	8	
		Ž	7	7	
C49	Drugo vezivno in mehko tkivo Other connective and soft tissue	M	22	22	100
		Ž	13	13	
C50	Dojka Breast	M	10	10	
		Ž	948	920	97
C51	Žensko zunanje spolovilo Vulva	M	–	–	
		Ž	32	32	100
C52	Nožnica Vagina	M	–	–	
		Ž	8	8	
C53	Maternični vrat Cervix uteri	M	–	–	
		Ž	199	198	99
C54	Maternično telo Corpus uteri	M	–	–	
		Ž	294	293	100
C55	Maternica, neopredeljeno Uterus, unspecified	M	–	–	
		Ž	6	5	
C56	Jajčnik Ovary	M	–	–	
		Ž	162	156	96
C57	Drugi in neopredeljeni ženski spolni organi Other and unspecified parts of female genital organs	M	–	–	
		Ž	10	10	

nadaljevanje / cont'd →

Tabela 7. – table 7. Nadaljevanje – continued

Šifra MKB	Primarna lokacija	Spol	Število novih primerov	Mikroskopsko potrjeni primeri	
				Število	Odstotek*
ICD code	Primary site	Sex	Number of new cases	Microscopically confirmed cases Number	Per cent*
C58	Posteljica Placenta	M	–	–	
		Ž	–	–	
C60	Penis Penis	M	7	7	
		Ž	–	–	
C61	Prostata Prostate	M	434	395	91
		Ž	–	–	
C62	Modo Testis	M	99	99	100
		Ž	–	–	
C63	Drugi in neopredeljeni moški spolni organi Other and unspecified male genital organs	M	4	4	
		Ž	–	–	
C64	Ledvica razen meha Kidney, except renal pelvis	M	109	92	84
		Ž	62	51	82
C65	Ledvični meh Renal pelvis	M	6	4	
		Ž	11	11	
C66	Sečevod Ureter	M	3	3	
		Ž	3	3	
C67	Sečni mehur Bladder	M	135	132	98
		Ž	39	38	97
C68	Drugi in neopredeljeni sečni organi Other and unspecified urinary organs	M	1	1	
		Ž	1	1	
C69	Oko in očesni adneksi Eye and adnexa	M	5	5	
		Ž	5	5	
C70	Meninge Meninges	M	1	1	
		Ž	3	3	
C71	Možgani Brain	M	79	69	87
		Ž	52	43	83
C72	Hrbtini mozeg, možganski živci in drugi deli CŽS Spinal cord, cranial nerves and other parts of CNS	M	4	4	
		Ž	1	–	
C73	Ščitnica Thyroid gland	M	24	24	100
		Ž	63	63	100
C74	Nadledvična žleza Adrenal gland	M	3	3	
		Ž	–	–	
C75	Druge endokrine žleze in sorodne strukture Other endocrine glands and related structures	M	–	–	
		Ž	–	–	
C76	Druga in slabo opredeljena mesta Other and ill-defined sites	M	4	3	
		Ž	18	7	39
C77	Metastaza in neopredeljena maligna neoplazma bezgavk Metastasis and unspecified malignant neoplasm of lymph nodes	M	16	16	100
		Ž	17	15	88

nadaljevanje / cont'd →

Tabela 7. – table 7. Nadaljevanje – continued

Šifra MKB	Primarna lokacija	Spol	Število novih primerov	Mikroskopsko potrjeni primeri	
				Število	Odstotek*
ICD code	Primary site	Sex	Number of new cases	Number	Per cent*
C78	Metastaze dihal in prebavil Metastases of respiratory and digestive organs	M	47	26	55
		Ž	42	22	52
C79	Metastaze, drugje Metastases of other sites	M	16	7	44
		Ž	15	8	53
C80	Maligna neoplazma brez opredeljenega mesta Malignant neoplasm without specification of site	M	43	28	65
		Ž	32	22	69
C81	Hodgkinova bolezen Hodgkin's disease	M	23	23	100
		Ž	28	28	100
C82	Folikularni ne-Hodgkinov limfom Follicular non-Hodgkin's lymphoma	M	23	23	100
		Ž	27	27	100
C83	Difuzni ne-Hodgkinov limfom Diffuse non-Hodgkin's lymphoma	M	65	65	100
		Ž	60	60	100
C84	Limfomi celic T in kožni limfom celic T Peripheral and cutaneous T-cell lymphomas	M	11	11	
		Ž	11	11	
C85	Druge in neopredeljene vrste ne-Hodgkinovega limfoma Other and unspecified types of non-Hodgkin's lymphoma	M	19	19	100
		Ž	31	31	100
C88	Maligne imunoproliferativne bolezni Malignant immunoproliferative diseases	M	1	1	
		Ž	–	–	
C90	Difuzni plazmocitom in maligne neoplazme plazmocitov Multiple myeloma and malignant plasma cell neoplasms	M	30	29	97
		Ž	52	51	98
C91.0	Limfatična levkemija, akutna Lymphoblastic leukaemia, acute	M	12	12	
		Ž	16	16	100
C91.1- C91.9	Limfatična levkemija, druga Lymphoid leukaemia, other	M	51	51	100
		Ž	33	33	100
C92	Mieloična levkemija Myeloid leukaemia	M	25	25	100
		Ž	35	35	100
C93	Monocitna levkemija Monocytic leukaemia	M	2	2	
		Ž	–	–	
C94	Druge opredeljene levkemije Other leukaemias of specified cells	M	1	1	
		Ž	2	2	
C95	Levkemija z neopredeljenim celičnim tipom Leukaemia, unspecified cell type	M	1	1	
		Ž	1	1	
C96	Druge in neopredeljene maligne neoplazme limfatičnega, krvotvornega ali sorodnega tkiva Other and unspecified malignant neoplasms of lymphoid, haematopoietic and related tissue	M	34	34	100
		Ž	46	46	100

nadaljevanje / cont'd →

Tabela 7. – table 7. Nadaljevanje – continued

Šifra MKB	Primarna lokacija	Spol	Število novih primerov	Mikroskopsko potrjeni primeri	
				Število	Odstotek*
ICD code	Primary site	Sex	Number of new cases	Number	Per cent*
Zgoraj neupoštevani					
Not included above					
D03	Melanom, in situ Melanoma, in situ	M	12	12	
		Ž	12	12	
D05	Dojka, in situ Breast, in situ	M	1	1	
		Ž	60	60	100
D06	Maternični vrat, in situ (CIN III) Cervix uteri, in situ (CIN III)	M	–	–	
		Ž	868	868	100
D09.0	Karcinom in situ mehurja Bladder, in situ	M	32	32	100
		Ž	21	21	100
D32.0	Meninge, benigna neoplazma Benign neoplasm of meninges	M	18	16	89
		Ž	47	46	98
D33.0 -D33.2	Možgani, benigna neoplazma Benign neoplasm of brain	M	–	–	
		Ž	1	1	
D39.1	Jajčnik, neopl. negotovega značaja Ovary, neopl. of uncertain behavior	M	–	–	
		Ž	32	32	100
D43.0 -D43.2	Možgani, neopredeljeno Brain, uncertain or unknown	M	8	–	
		Ž	5	1	

* Odstotki niso računani pri številih pod 15
Percentages are not calculated for less than 15 cases

Tabela 8. Število histološko (in citološko) potrjenih novih primerov raka po histološki vrsti in lokaciji - Slovenija 2001**Table 8.** Number of histologically (and cytologically) confirmed new cancer cases by histologic type and site - Slovenia 2001

Histološka vrsta Histologic type	Skupaj All sites		Lokacija (šifra MKB) Site (ICD code)																			
			C00		C01		C02		C03		C04		C05		C06		C07		C08		C09	
			17	2	19	-	35	-	6	-	35	1	15	1	16	1	7	-	2	-	43	2
Vse vrste/ All Types	7361	957																				
Small cell carcinoma	116	62	-	-	-	-	-	-	-	-	-	-	-	-	-	-	-	-	-	-	-	
Non-small cell carcinoma	23	28	-	-	-	-	-	-	-	-	-	-	-	-	-	-	-	-	-	-	-	
Squamous cell carcinoma	1109	130	17	2	18	-	33	-	6	-	35	1	14	1	13	-	-	-	-	-	41	2
Basal cell carcinoma	943	43	-	-	-	-	-	-	-	-	-	-	-	-	-	-	-	-	-	-	-	
Transitional cell carcinoma	176	4	-	-	-	-	-	-	-	-	-	-	-	-	-	-	-	-	-	-	-	
Adenocarcinoma	3546	251	-	-	1	-	-	-	-	-	-	-	1	-	2	-	4	-	2	-	1	-
Other specified carcinomas	148	18	-	-	-	-	-	-	-	-	-	-	-	-	1	-	3	-	-	-	-	-
Carcinoma, unspecified	225	171	-	-	-	-	2	-	-	-	-	-	-	-	1	-	-	-	-	-	-	-
Malignant thymoma	4	-	-	-	-	-	-	-	-	-	-	-	-	-	-	-	-	-	-	-	-	-
Malignant paraganglioma /pheochromocytoma	1	-	-	-	-	-	-	-	-	-	-	-	-	-	-	-	-	-	-	-	-	-
Malignant melanoma	279	2	-	-	-	-	-	-	-	-	-	-	-	-	-	-	-	-	-	-	1	-
Fibrosarcoma	4	-	-	-	-	-	-	-	-	-	-	-	-	-	-	-	-	-	-	-	-	-
Fibrohistiocytic sarcoma	12	-	-	-	-	-	-	-	-	-	-	-	-	-	-	-	-	-	-	-	-	-
Liposarcoma	7	1	-	-	-	-	-	-	-	-	-	-	-	-	-	-	-	-	-	-	-	-
Leiomyosarcoma	21	-	-	-	-	-	-	-	-	-	-	-	-	-	-	-	-	-	-	-	-	-
Rhabdomyosarcoma	6	2	-	-	-	-	-	-	-	-	-	-	-	-	-	-	-	-	-	-	-	-
Synovial sarcoma	5	-	-	-	-	-	-	-	-	-	-	-	-	-	-	-	-	-	-	-	-	-
Angiosarcoma	2	1	-	-	-	-	-	-	-	-	-	-	-	-	-	-	-	-	-	-	-	-
Kaposi sarcoma	1	-	-	-	-	-	-	-	-	-	-	-	-	-	-	-	-	-	-	-	-	-
Osteosarcoma	5	1	-	-	-	-	-	-	-	-	-	-	-	-	-	-	-	-	-	-	-	-
Chondrosarcoma	13	-	-	-	-	-	-	-	-	-	-	-	-	-	-	-	-	-	-	-	-	-
Ewing sarcoma/PNET	1	-	-	-	-	-	-	-	-	-	-	-	-	-	-	-	-	-	-	-	-	-
Other specified sarcomas	1	-	-	-	-	-	-	-	-	-	-	-	-	-	-	-	-	-	-	-	-	-
Sarcoma, unspecified	5	-	-	-	-	-	-	-	-	-	-	-	-	-	-	-	-	-	-	-	-	-
Malignant complex mixed and stromal tumors	26	-	-	-	-	-	-	-	-	-	-	-	-	-	-	-	-	-	-	-	-	-
Malignant fibroepithelial tumors	1	-	-	-	-	-	-	-	-	-	-	-	-	-	-	-	-	-	-	-	-	-
Malignant mesothelioma	22	4	-	-	-	-	-	-	-	-	-	-	-	-	-	-	-	-	-	-	-	-
Malignant gonadal stromal tumors	1	-	-	-	-	-	-	-	-	-	-	-	-	-	-	-	-	-	-	-	-	-
Dysgerminoma and seminoma	45	1	-	-	-	-	-	-	-	-	-	-	-	-	-	-	-	-	-	-	-	-
Other malignant germ cell tumors	46	-	-	-	-	-	-	-	-	-	-	-	-	-	-	-	-	-	-	-	-	-
Malignant trophoblastic tumors	14	-	-	-	-	-	-	-	-	-	-	-	-	-	-	-	-	-	-	-	-	-
Malignant gliomas	113	2	-	-	-	-	-	-	-	-	-	-	-	-	-	-	-	-	-	-	-	-
Malignant neuroepithelial tumors	1	-	-	-	-	-	-	-	-	-	-	-	-	-	-	-	-	-	-	-	-	-
Malignant meningioma	2	-	-	-	-	-	-	-	-	-	-	-	-	-	-	-	-	-	-	-	-	-
Malignant nerve sheath tumors	5	-	-	-	-	-	-	-	-	-	-	-	-	-	-	-	-	-	-	-	-	-
Non Hodgkin lymphoma	192	56	-	-	-	-	-	-	-	-	-	-	-	-	-	-	-	-	-	-	-	-
Hodgkin lymphoma	45	6	-	-	-	-	-	-	-	-	-	-	-	-	-	-	-	-	-	-	-	-
Plasma cell tumors	45	35	-	-	-	-	-	-	-	-	-	-	-	-	-	-	-	-	-	-	-	-
Chronic lymphoid leukemia	39	34	-	-	-	-	-	-	-	-	-	-	-	-	-	-	-	-	-	-	-	-
Leukemia except chronic lymphoid	77	29	-	-	-	-	-	-	-	-	-	-	-	-	-	-	-	-	-	-	-	-
Other lymphoreticular neoplasms	2	-	-	-	-	-	-	-	-	-	-	-	-	-	-	-	-	-	-	-	-	-
Chronic myeloproliferative diseases	6	37	-	-	-	-	-	-	-	-	-	-	-	-	-	-	-	-	-	-	-	-
Myelodysplastic syndromes	5	30	-	-	-	-	-	-	-	-	-	-	-	-	-	-	-	-	-	-	-	-
Other specified malignant tumors	-	-	-	-	-	-	-	-	-	-	-	-	-	-	-	-	-	-	-	-	-	-
Malignant tumor, unspecified	21	9	-	-	-	-	-	-	-	-	-	-	-	-	-	-	-	-	-	-	-	-

nadaljevanje / cont'd →

Tabela 8. – table 8. Nadaljevanje – continued

Histološka vrsta Histologic type	Skupaj All sites		Lokacija (šifra MKB) Site (ICD code)																				
			C10	C11	C12	C13	C14	C15	C16	C17	C18	C19											
Vse vrste/ All Types	7361	957	44	-	9	-	29	-	25	-	1	-	85	3	411	7	10	-	576	4	102	-	
Small cell carcinoma	116	62	-	-	-	-	-	-	-	-	-	-	-	-	-	-	-	-	-	1	-	1	-
Non-small cell carcinoma	23	28	-	-	-	-	-	-	-	-	-	-	-	-	-	-	-	-	-	-	-	-	-
Squamous cell carcinoma	1109	130	44	-	8	-	28	-	24	-	-	-	63	3	1	-	-	-	-	-	-	-	-
Basal cell carcinoma	943	43	-	-	-	-	-	-	-	-	-	-	-	-	-	-	-	-	-	-	-	-	-
Transitional cell carcinoma	176	4	-	-	-	-	-	-	-	-	-	-	-	-	-	-	-	-	-	-	-	-	-
Adenocarcinoma	3546	251	-	-	1	-	-	-	-	-	1	-	9	-	387	2	9	-	563	2	99	-	-
Other specified carcinomas	148	18	-	-	-	-	-	-	1	-	-	-	3	-	-	-	-	-	3	-	-	-	-
Carcinoma, unspecified	225	171	-	-	-	-	1	-	-	-	-	-	9	-	15	5	-	-	9	1	2	-	-
Malignant thymoma	4	-	-	-	-	-	-	-	-	-	-	-	-	-	-	-	-	-	-	-	-	-	-
Malignant paraganglioma /pheochromocytoma	1	-	-	-	-	-	-	-	-	-	-	-	-	-	-	-	-	-	-	-	-	-	-
Malignant melanoma	279	2	-	-	-	-	-	-	-	-	-	-	-	-	-	-	-	-	-	-	-	-	-
Fibrosarcoma	4	-	-	-	-	-	-	-	-	-	-	-	-	-	-	-	-	-	-	-	-	-	-
Fibrohistiocytic sarcoma	12	-	-	-	-	-	-	-	-	-	-	-	-	-	-	-	-	-	-	-	-	-	-
Liposarcoma	7	1	-	-	-	-	-	-	-	-	-	-	-	-	-	-	-	-	-	-	-	-	-
Leiomyosarcoma	21	-	-	-	-	-	-	-	-	-	-	-	-	-	1	-	-	-	-	-	-	-	-
Rhabdomyosarcoma	6	2	-	-	-	-	-	-	-	-	-	-	-	-	-	-	-	-	-	-	-	-	-
Synovial sarcoma	5	-	-	-	-	-	-	-	-	-	-	-	-	-	-	-	-	-	-	-	-	-	-
Angiosarcoma	2	1	-	-	-	-	-	-	-	-	-	-	-	-	-	-	-	-	-	-	-	-	-
Kaposi sarcoma	1	-	-	-	-	-	-	-	-	-	-	-	-	-	-	-	-	-	-	-	-	-	-
Osteosarcoma	5	1	-	-	-	-	-	-	-	-	-	-	-	-	-	-	-	-	-	-	-	-	-
Chondrosarcoma	13	-	-	-	-	-	-	-	-	-	-	-	-	-	-	-	-	-	-	-	-	-	-
Ewing sarcoma/PNET	1	-	-	-	-	-	-	-	-	-	-	-	-	-	-	-	-	-	-	-	-	-	-
Other specified sarcomas	1	-	-	-	-	-	-	-	-	-	-	-	-	-	1	-	-	-	-	-	-	-	-
Sarcoma, unspecified	5	-	-	-	-	-	-	-	-	-	-	-	-	-	-	-	-	-	-	-	-	-	-
Malignant complex mixed and stromal tumors	26	-	-	-	-	-	-	-	-	-	-	-	-	-	5	-	1	-	-	-	-	-	-
Malignant fibroepithelial tumors	1	-	-	-	-	-	-	-	-	-	-	-	-	-	-	-	-	-	-	-	-	-	-
Malignant mesothelioma	22	4	-	-	-	-	-	-	-	-	-	-	-	-	-	-	-	-	-	-	-	-	-
Malignant gonadal stromal tumors	1	-	-	-	-	-	-	-	-	-	-	-	-	-	-	-	-	-	-	-	-	-	-
Dysgerminoma and seminoma	45	1	-	-	-	-	-	-	-	-	-	-	-	-	-	-	-	-	-	-	-	-	-
Other malignant germ cell tumors	46	-	-	-	-	-	-	-	-	-	-	-	-	-	-	-	-	-	-	-	-	-	-
Malignant trophoblastic tumors	14	-	-	-	-	-	-	-	-	-	-	-	-	-	-	-	-	-	-	-	-	-	-
Malignant gliomas	113	2	-	-	-	-	-	-	-	-	-	-	-	-	-	-	-	-	-	-	-	-	-
Malignant neuroepithelial tumors	1	-	-	-	-	-	-	-	-	-	-	-	-	-	-	-	-	-	-	-	-	-	-
Malignant meningioma	2	-	-	-	-	-	-	-	-	-	-	-	-	-	-	-	-	-	-	-	-	-	-
Malignant nerve sheath tumors	5	-	-	-	-	-	-	-	-	-	-	-	-	-	-	-	-	-	-	-	-	-	-
Non Hodgkin lymphoma	192	56	-	-	-	-	-	-	-	-	-	-	-	-	-	-	-	-	-	-	-	-	-
Hodgkin lymphoma	45	6	-	-	-	-	-	-	-	-	-	-	-	-	-	-	-	-	-	-	-	-	-
Plasma cell tumors	45	35	-	-	-	-	-	-	-	-	-	-	-	-	-	-	-	-	-	-	-	-	-
Chronic lymphoid leukemia	39	34	-	-	-	-	-	-	-	-	-	-	-	-	-	-	-	-	-	-	-	-	-
Leukemia except chronic lymphoid	77	29	-	-	-	-	-	-	-	-	-	-	-	-	-	-	-	-	-	-	-	-	-
Other lymphoreticular neoplasms	2	-	-	-	-	-	-	-	-	-	-	-	-	-	-	-	-	-	-	-	-	-	-
Chronic myeloproliferative diseases	6	37	-	-	-	-	-	-	-	-	-	-	-	-	-	-	-	-	-	-	-	-	-
Myelodysplastic syndromes	5	30	-	-	-	-	-	-	-	-	-	-	-	-	-	-	-	-	-	-	-	-	-
Other specified malignant tumors	-	-	-	-	-	-	-	-	-	-	-	-	-	-	-	-	-	-	-	-	-	-	-
Malignant tumor, unspecified	21	9	-	-	-	-	-	-	-	-	-	-	1	-	1	-	-	-	-	-	1	-	-

nadaljevanje / cont'd →

Tabela 8. – table 8. Nadaljevanje – continued

Histološka vrsta Histologic type	Skupaj All sites		Lokacija (šifra MKB) Site (ICD code)																			
			C20		C21		C22		C23		C24		C25		C26		C30		C31		C32	
			957	365	4	15	55	17	37	2	35	1	102	29	2	1	12	–	15	1	121	1
Vse vrste/ All Types	7361																					
Small cell carcinoma	116	62	–	–	–	–	–	–	–	–	–	–	–	–	–	–	–	–	–	–	–	–
Non-small cell carcinoma	23	28	–	–	–	–	–	–	–	–	–	–	–	–	–	–	–	–	–	–	–	–
Squamous cell carcinoma	1109	130	–	–	3	–	–	–	–	–	–	–	–	–	–	–	5	–	6	–	114	1
Basal cell carcinoma	943	43	–	–	–	–	–	–	–	–	–	–	–	–	–	–	–	–	–	–	–	–
Transitional cell carcinoma	176	4	–	–	–	–	–	–	–	–	–	–	–	–	–	–	–	–	–	–	–	–
Adenocarcinoma	3546	251	352	2	9	–	54	16	31	1	33	1	92	21	2	–	2	–	4	–	1	–
Other specified carcinomas	148	18	1	–	–	–	–	–	1	–	–	–	2	–	–	–	–	–	1	–	2	–
Carcinoma, unspecified	225	171	12	1	2	–	1	1	4	1	2	–	6	7	–	1	1	–	–	–	2	–
Malignant thymoma	4	–	–	–	–	–	–	–	–	–	–	–	–	–	–	–	–	–	–	–	–	–
Malignant paraganglioma /pheochromocytoma	1	–	–	–	–	–	–	–	–	–	–	–	–	–	–	–	–	–	–	–	–	–
Malignant melanoma	279	2	–	–	–	–	–	–	–	–	–	–	–	–	–	–	3	–	1	–	–	–
Fibrosarcoma	4	–	–	–	–	–	–	–	–	–	–	–	–	–	–	–	–	–	–	–	–	–
Fibrohistiocytic sarcoma	12	–	–	–	–	–	–	–	–	–	–	–	–	–	–	–	–	–	1	–	–	–
Liposarcoma	7	1	–	–	–	–	–	–	–	–	–	–	–	–	–	–	–	–	–	–	–	–
Leiomyosarcoma	21	–	–	–	–	–	–	–	–	–	–	–	–	–	–	–	–	–	1	–	–	–
Rhabdomyosarcoma	6	2	–	–	–	–	–	–	–	–	–	–	–	–	–	–	–	–	–	1	–	–
Synovial sarcoma	5	–	–	–	–	–	–	–	–	–	–	–	–	–	–	–	–	–	–	–	–	–
Angiosarcoma	2	1	–	–	–	–	–	–	–	–	–	–	–	–	–	–	–	–	–	–	–	–
Kaposi sarcoma	1	–	–	–	–	–	–	–	–	–	–	–	–	–	–	–	–	–	–	–	–	–
Osteosarcoma	5	1	–	–	–	–	–	–	–	–	–	–	–	–	–	–	–	–	–	–	–	–
Chondrosarcoma	13	–	–	–	–	–	–	–	–	–	–	–	–	–	–	–	1	–	–	–	1	–
Ewing sarcoma/PNET	1	–	–	–	–	–	–	–	–	–	–	–	–	–	–	–	–	–	–	–	–	–
Other specified sarcomas	1	–	–	–	–	–	–	–	–	–	–	–	–	–	–	–	–	–	–	–	–	–
Sarcoma, unspecified	5	–	–	–	–	–	–	–	–	–	–	–	–	–	–	–	–	–	–	–	–	–
Malignant complex mixed and stromal tumors	26	–	–	–	–	–	–	–	–	–	–	–	–	–	–	–	–	–	–	–	–	–
Malignant fibroepithelial tumors	1	–	–	–	–	–	–	–	–	–	–	–	–	–	–	–	–	–	–	–	–	–
Malignant mesothelioma	22	4	–	–	–	–	–	–	–	–	–	–	–	–	–	–	–	–	–	–	–	–
Malignant gonadal stromal tumors	1	–	–	–	–	–	–	–	–	–	–	–	–	–	–	–	–	–	–	–	–	–
Dysgerminoma and seminoma	45	1	–	–	–	–	–	–	–	–	–	–	–	–	–	–	–	–	–	–	–	–
Other malignant germ cell tumors	46	–	–	–	–	–	–	–	–	–	–	–	–	–	–	–	–	–	–	–	–	–
Malignant trophoblastic tumors	14	–	–	–	–	–	–	–	–	–	–	–	–	–	–	–	–	–	–	–	–	–
Malignant gliomas	113	2	–	–	–	–	–	–	–	–	–	–	–	–	–	–	–	–	–	–	–	–
Malignant neuroepithelial tumors	1	–	–	–	–	–	–	–	–	–	–	–	–	–	–	–	–	–	–	–	–	–
Malignant meningioma	2	–	–	–	–	–	–	–	–	–	–	–	–	–	–	–	–	–	–	–	–	–
Malignant nerve sheath tumors	5	–	–	–	–	–	–	–	–	–	–	–	–	–	–	–	–	–	–	–	–	–
Non Hodgkin lymphoma	192	56	–	–	–	–	–	–	–	–	–	–	–	–	–	–	–	–	–	–	–	–
Hodgkin lymphoma	45	6	–	–	–	–	–	–	–	–	–	–	–	–	–	–	–	–	–	–	–	–
Plasma cell tumors	45	35	–	–	–	–	–	–	–	–	–	–	–	–	–	–	–	–	–	–	–	–
Chronic lymphoid leukemia	39	34	–	–	–	–	–	–	–	–	–	–	–	–	–	–	–	–	–	–	–	–
Leukemia except chronic lymphoid	77	29	–	–	–	–	–	–	–	–	–	–	–	–	–	–	–	–	–	–	–	–
Other lymphoreticular neoplasms	2	–	–	–	–	–	–	–	–	–	–	–	–	–	–	–	–	–	–	–	–	–
Chronic myeloproliferative diseases	6	37	–	–	–	–	–	–	–	–	–	–	–	–	–	–	–	–	–	–	–	–
Myelodysplastic syndromes	5	30	–	–	–	–	–	–	–	–	–	–	–	–	–	–	–	–	–	–	–	–
Other specified malignant tumors	–	–	–	–	–	–	–	–	–	–	–	–	–	–	–	–	–	–	–	–	–	–
Malignant tumor, unspecified	21	9	–	1	1	–	–	–	–	1	–	–	–	1	1	–	–	–	–	1	–	1

nadaljevanje / cont'd →

Tabela 8. – table 8. Nadaljevanje – continued

Histološka vrsta Histologic type	Skupaj All sites		Lokacija (šifra MKB) Site (ICD code)																			
			C33		C34		C37		C38		C39		C40		C41		C43		C44		C45	
			4	2	568	351	4	-	2	2	-	-	11	-	4	1	260	2	1164	54	22	4
Vse vrste/ All Types	7361	957	4	2	568	351	4	-	2	2	-	-	11	-	4	1	260	2	1164	54	22	4
Small cell carcinoma	116	62	2	-	107	60	-	-	-	-	-	-	-	-	-	-	-	-	-	-	-	-
Non-small cell carcinoma	23	28	1	-	22	27	-	-	-	-	-	-	-	-	-	-	-	-	-	-	-	-
Squamous cell carcinoma	1109	130	-	2	210	104	-	-	-	-	-	-	-	-	-	-	-	-	203	10	-	-
Basal cell carcinoma	943	43	-	-	-	-	-	-	-	-	-	-	-	-	-	-	-	-	941	43	-	-
Transitional cell carcinoma	176	4	-	-	-	-	-	-	-	-	-	-	-	-	-	-	-	-	-	-	-	-
Adenocarcinoma	3546	251	1	-	167	131	-	-	-	-	-	-	-	-	-	-	-	-	9	-	-	-
Other specified carcinomas	148	18	-	-	41	12	-	-	-	-	-	-	-	-	-	-	-	-	1	-	-	-
Carcinoma, unspecified	225	171	-	-	18	15	-	-	-	-	-	-	-	-	-	-	-	-	5	1	-	-
Malignant thymoma	4	-	-	-	-	-	4	-	-	-	-	-	-	-	-	-	-	-	-	-	-	-
Malignant paraganglioma /pheochromocytoma	1	-	-	-	-	-	-	-	-	-	-	-	-	-	-	-	-	-	-	-	-	-
Malignant melanoma	279	2	-	-	-	-	-	-	-	-	-	-	-	-	-	260	2	-	-	-	-	-
Fibrosarcoma	4	-	-	-	1	-	-	-	-	-	-	-	-	-	-	-	-	-	-	-	-	-
Fibrohistiocytic sarcoma	12	-	-	-	-	-	-	-	-	-	-	-	1	-	-	-	-	-	3	-	-	-
Liposarcoma	7	1	-	-	-	-	-	-	-	-	-	-	-	-	-	-	-	-	-	-	-	-
Leiomyosarcoma	21	-	-	-	-	-	-	-	-	-	-	-	-	-	-	-	-	-	-	-	-	-
Rhabdomyosarcoma	6	2	-	-	-	-	-	-	1	-	-	-	-	-	-	-	-	-	-	-	-	-
Synovial sarcoma	5	-	-	-	-	-	-	-	-	-	-	-	-	-	-	-	-	-	-	-	-	-
Angiosarcoma	2	1	-	-	-	-	-	-	-	-	-	-	-	-	-	-	-	-	-	-	-	-
Kaposi sarcoma	1	-	-	-	-	-	-	-	-	-	-	-	-	-	-	-	-	-	-	-	-	-
Osteosarcoma	5	1	-	-	1	-	-	-	-	-	-	-	2	-	1	1	-	-	-	-	-	-
Chondrosarcoma	13	-	-	-	-	-	-	-	-	-	-	-	7	-	3	-	-	-	-	-	-	-
Ewing sarcoma/PNET	1	-	-	-	-	-	-	-	-	-	-	-	-	-	-	-	-	-	-	-	-	-
Other specified sarcomas	1	-	-	-	-	-	-	-	-	-	-	-	-	-	-	-	-	-	-	-	-	-
Sarcoma, unspecified	5	-	-	-	-	-	-	-	-	-	-	-	1	-	-	-	-	-	-	-	-	-
Malignant complex mixed and stromal tumors	26	-	-	-	-	-	-	-	-	-	-	-	-	-	-	-	-	-	-	-	-	-
Malignant fibroepithelial tumors	1	-	-	-	-	-	-	-	-	-	-	-	-	-	-	-	-	-	-	-	-	-
Malignant mesothelioma	22	4	-	-	-	-	-	-	-	-	-	-	-	-	-	-	-	-	-	-	22	4
Malignant gonadal stromal tumors	1	-	-	-	-	-	-	-	-	-	-	-	-	-	-	-	-	-	-	-	-	-
Dysgerminoma and seminoma	45	1	-	-	-	-	-	-	1	-	-	-	-	-	-	-	-	-	-	-	-	-
Other malignant germ cell tumors	46	-	-	-	-	-	-	-	1	-	-	-	-	-	-	-	-	-	-	-	-	-
Malignant trophoblastic tumors	14	-	-	-	-	-	-	-	-	-	-	-	-	-	-	-	-	-	-	-	-	-
Malignant gliomas	113	2	-	-	-	-	-	-	-	-	-	-	-	-	-	-	-	-	-	-	-	-
Malignant neuroepithelial tumors	1	-	-	-	-	-	-	-	-	-	-	-	-	-	-	-	-	-	-	-	-	-
Malignant meningioma	2	-	-	-	-	-	-	-	-	-	-	-	-	-	-	-	-	-	-	-	-	-
Malignant nerve sheath tumors	5	-	-	-	-	-	-	-	-	-	-	-	-	-	-	-	-	-	-	-	-	-
Non Hodgkin lymphoma	192	56	-	-	-	-	-	-	-	-	-	-	-	-	-	-	-	-	-	-	-	-
Hodgkin lymphoma	45	6	-	-	-	-	-	-	-	-	-	-	-	-	-	-	-	-	-	-	-	-
Plasma cell tumors	45	35	-	-	-	-	-	-	-	-	-	-	-	-	-	-	-	-	-	-	-	-
Chronic lymphoid leukemia	39	34	-	-	-	-	-	-	-	-	-	-	-	-	-	-	-	-	-	-	-	-
Leukemia except chronic lymphoid	77	29	-	-	-	-	-	-	-	-	-	-	-	-	-	-	-	-	-	-	-	-
Other lymphoreticular neoplasms	2	-	-	-	-	-	-	-	-	-	-	-	-	-	-	-	-	-	-	-	-	-
Chronic myeloproliferative diseases	6	37	-	-	-	-	-	-	-	-	-	-	-	-	-	-	-	-	-	-	-	-
Myelodysplastic syndromes	5	30	-	-	-	-	-	-	-	-	-	-	-	-	-	-	-	-	-	-	-	-
Other specified malignant tumors	-	-	-	-	-	-	-	-	-	-	-	-	-	-	-	-	-	-	-	-	-	-
Malignant tumor, unspecified	21	9	-	-	1	2	-	-	1	-	-	-	-	-	-	-	-	-	2	-	-	-

nadaljevanje / cont'd →

Tabela 8. – table 8. Nadaljevanje – continued

Histološka vrsta Histologic type	Skupaj All sites		Lokacija (šifra MKB) Site (ICD code)																				
			C46	C47	C48	C49	C50	C51	C52	C53	C54	C55											
Vse vrste/ All Types	7361	957	1	-	4	-	15	-	33	2	807	123	32	-	8	-	198	-	293	-	5	-	
Small cell carcinoma	116	62	-	-	-	-	-	-	-	-	-	-	-	-	-	-	-	-	-	-	-	-	-
Non-small cell carcinoma	23	28	-	-	-	-	-	-	-	-	-	-	-	-	-	-	-	-	-	-	-	-	-
Squamous cell carcinoma	1109	130	-	-	-	-	-	-	-	-	-	-	29	-	6	-	155	-	-	-	-	-	-
Basal cell carcinoma	943	43	-	-	-	-	-	-	-	-	-	-	2	-	-	-	-	-	-	-	-	-	-
Transitional cell carcinoma	176	4	-	-	-	-	-	-	-	-	-	-	-	-	-	-	-	-	-	-	-	-	-
Adenocarcinoma	3546	251	-	-	-	-	-	-	-	788	21	-	-	1	-	28	-	223	-	2	-	-	-
Other specified carcinomas	148	18	-	-	-	-	-	-	-	2	-	-	-	-	-	12	-	63	-	-	-	-	-
Carcinoma, unspecified	225	171	-	-	-	-	-	-	-	13	102	-	-	1	-	2	-	-	-	-	-	-	-
Malignant thymoma	4	-	-	-	-	-	-	-	-	-	-	-	-	-	-	-	-	-	-	-	-	-	-
Malignant paraganglioma /pheochromocytoma	1	-	-	-	-	-	-	-	-	-	-	-	-	-	-	-	-	-	-	-	-	-	-
Malignant melanoma	279	2	-	-	-	-	-	-	-	-	-	-	-	-	-	-	-	-	-	-	-	-	-
Fibrosarcoma	4	-	-	-	-	-	-	1	-	-	-	-	-	-	-	-	-	-	-	-	-	-	-
Fibrohistiocytic sarcoma	12	-	-	-	-	-	-	6	-	1	-	-	-	-	-	-	-	-	-	-	-	-	-
Liposarcoma	7	1	-	-	-	4	-	2	1	-	-	-	-	-	-	-	-	-	-	-	-	-	-
Leiomyosarcoma	21	-	-	-	-	4	-	10	-	-	-	-	-	-	-	1	-	1	-	1	-	1	-
Rhabdomyosarcoma	6	2	-	-	-	1	-	3	-	-	-	-	1	-	-	-	-	-	-	-	-	-	-
Synovial sarcoma	5	-	-	-	-	-	-	5	-	-	-	-	-	-	-	-	-	-	-	-	-	-	-
Angiosarcoma	2	1	-	-	-	-	-	1	-	-	-	-	-	-	-	-	-	-	-	-	-	-	-
Kaposi sarcoma	1	-	1	-	-	-	-	-	-	-	-	-	-	-	-	-	-	-	-	-	-	-	-
Osteosarcoma	5	1	-	-	-	-	-	1	-	-	-	-	-	-	-	-	-	-	-	-	-	-	-
Chondrosarcoma	13	-	-	-	-	-	-	1	-	-	-	-	-	-	-	-	-	-	-	-	-	-	-
Ewing sarcoma/PNET	1	-	-	-	-	-	-	1	-	-	-	-	-	-	-	-	-	-	-	-	-	-	-
Other specified sarcomas	1	-	-	-	-	-	-	-	-	-	-	-	-	-	-	-	-	-	-	-	-	-	-
Sarcoma, unspecified	5	-	-	-	-	-	-	3	-	-	-	-	-	-	-	-	-	-	-	-	-	-	-
Malignant complex mixed and stromal tumors	26	-	-	-	-	1	-	-	-	1	-	-	-	-	-	-	-	6	-	2	-	-	-
Malignant fibroepithelial tumors	1	-	-	-	-	-	-	-	-	1	-	-	-	-	-	-	-	-	-	-	-	-	-
Malignant mesothelioma	22	4	-	-	-	-	-	-	-	-	-	-	-	-	-	-	-	-	-	-	-	-	-
Malignant gonadal stromal tumors	1	-	-	-	-	-	-	-	-	-	-	-	-	-	-	-	-	-	-	-	-	-	-
Dysgerminoma and seminoma	45	1	-	-	-	-	-	-	-	-	-	-	-	-	-	-	-	-	-	-	-	-	-
Other malignant germ cell tumors	46	-	-	-	-	2	-	-	-	-	-	-	-	-	-	-	-	-	-	-	-	-	-
Malignant trophoblastic tumors	14	-	-	-	-	-	-	-	-	-	-	-	-	-	-	-	-	-	-	-	-	-	-
Malignant gliomas	113	2	-	-	-	-	-	-	-	-	-	-	-	-	-	-	-	-	-	-	-	-	-
Malignant neuroepithelial tumors	1	-	-	-	-	1	-	-	-	-	-	-	-	-	-	-	-	-	-	-	-	-	-
Malignant meningioma	2	-	-	-	-	-	-	-	-	-	-	-	-	-	-	-	-	-	-	-	-	-	-
Malignant nerve sheath tumors	5	-	-	-	4	-	1	-	-	-	-	-	-	-	-	-	-	-	-	-	-	-	-
Non Hodgkin lymphoma	192	56	-	-	-	-	-	-	-	-	-	-	-	-	-	-	-	-	-	-	-	-	-
Hodgkin lymphoma	45	6	-	-	-	-	-	-	-	-	-	-	-	-	-	-	-	-	-	-	-	-	-
Plasma cell tumors	45	35	-	-	-	-	-	-	-	-	-	-	-	-	-	-	-	-	-	-	-	-	-
Chronic lymphoid leukemia	39	34	-	-	-	-	-	-	-	-	-	-	-	-	-	-	-	-	-	-	-	-	-
Leukemia except chronic lymphoid	77	29	-	-	-	-	-	-	-	-	-	-	-	-	-	-	-	-	-	-	-	-	-
Other lymphoreticular neoplasms	2	-	-	-	-	-	-	-	-	-	-	-	-	-	-	-	-	-	-	-	-	-	-
Chronic myeloproliferative diseases	6	37	-	-	-	-	-	-	-	-	-	-	-	-	-	-	-	-	-	-	-	-	-
Myelodysplastic syndromes	5	30	-	-	-	-	-	-	-	-	-	-	-	-	-	-	-	-	-	-	-	-	-
Other specified malignant tumors	-	-	-	-	-	-	-	-	-	-	-	-	-	-	-	-	-	-	-	-	-	-	-
Malignant tumor, unspecified	21	9	-	-	-	1	-	-	-	1	-	-	-	-	-	-	-	-	-	-	-	-	-

nadaljevanje / cont'd →

Tabela 8. – table 8. Nadaljevanje – continued

Histološka vrsta Histologic type	Skupaj All sites		Lokacija (šifra MKB) Site (ICD code)																			
			C56		C57		C58		C60		C61		C62		C63		C64		C65		C66	
			7361	957	147	9	9	1	-	-	7	-	375	20	99	-	4	-	130	13	13	2
Vse vrste/ All Types	7361	957	147	9	9	1	-	-	7	-	375	20	99	-	4	-	130	13	13	2	6	-
Small cell carcinoma	116	62	-	-	-	-	-	-	-	-	-	-	-	-	-	-	-	-	-	-	-	-
Non-small cell carcinoma	23	28	-	-	-	-	-	-	-	-	-	-	-	-	-	-	-	-	-	-	-	-
Squamous cell carcinoma	1109	130	-	-	1	-	-	-	7	-	-	-	-	-	3	-	-	-	1	-	-	-
Basal cell carcinoma	943	43	-	-	-	-	-	-	-	-	-	-	-	-	-	-	-	-	-	-	-	-
Transitional cell carcinoma	176	4	-	-	-	-	-	-	-	-	1	-	-	-	-	-	-	-	12	2	6	-
Adenocarcinoma	3546	251	131	8	6	1	-	-	-	-	273	6	-	-	-	-	123	11	-	-	-	-
Other specified carcinomas	148	18	2	-	1	-	-	-	-	-	1	-	-	-	-	-	-	-	-	-	-	-
Carcinoma, unspecified	225	171	4	1	-	-	-	-	-	-	100	14	-	-	-	-	-	2	-	-	-	-
Malignant thymoma	4	-	-	-	-	-	-	-	-	-	-	-	-	-	-	-	-	-	-	-	-	-
Malignant paraganglioma /pheochromocytoma	1	-	-	-	-	-	-	-	-	-	-	-	-	-	-	-	-	-	-	-	-	-
Malignant melanoma	279	2	-	-	-	-	-	-	-	-	-	-	-	1	-	-	-	-	-	-	-	-
Fibrosarcoma	4	-	1	-	-	-	-	-	-	-	-	-	-	-	-	-	-	-	-	-	-	-
Fibrohistiocytic sarcoma	12	-	-	-	-	-	-	-	-	-	-	-	-	-	-	-	-	-	-	-	-	-
Liposarcoma	7	1	-	-	-	-	-	-	-	-	-	-	-	-	-	-	1	-	-	-	-	-
Leiomyosarcoma	21	-	-	-	-	-	-	-	-	-	-	-	-	-	-	-	1	-	-	-	-	-
Rhabdomyosarcoma	6	2	-	-	-	-	-	-	-	-	-	-	1	-	-	-	-	-	-	-	-	-
Synovial sarcoma	5	-	-	-	-	-	-	-	-	-	-	-	-	-	-	-	-	-	-	-	-	-
Angiosarcoma	2	1	-	-	-	-	-	-	-	-	-	-	-	-	-	-	-	-	-	-	-	-
Kaposi sarcoma	1	-	-	-	-	-	-	-	-	-	-	-	-	-	-	-	-	-	-	-	-	-
Osteosarcoma	5	1	-	-	-	-	-	-	-	-	-	-	-	-	-	-	-	-	-	-	-	-
Chondrosarcoma	13	-	-	-	-	-	-	-	-	-	-	-	-	-	-	-	-	-	-	-	-	-
Ewing sarcoma/PNET	1	-	-	-	-	-	-	-	-	-	-	-	-	-	-	-	-	-	-	-	-	-
Other specified sarcomas	1	-	-	-	-	-	-	-	-	-	-	-	-	-	-	-	-	-	-	-	-	-
Sarcoma, unspecified	5	-	-	-	-	-	-	-	-	-	-	-	-	-	-	-	-	-	-	-	-	-
Malignant complex mixed and stromal tumors	26	-	4	-	-	-	-	-	-	-	-	-	-	-	-	-	4	-	-	-	-	-
Malignant fibroepithelial tumors	1	-	-	-	-	-	-	-	-	-	-	-	-	-	-	-	-	-	-	-	-	-
Malignant mesothelioma	22	4	-	-	-	-	-	-	-	-	-	-	-	-	-	-	-	-	-	-	-	-
Malignant gonadal stromal tumors	1	-	1	-	-	-	-	-	-	-	-	-	-	-	-	-	-	-	-	-	-	-
Dysgerminoma and seminoma	45	1	-	-	-	-	-	-	-	-	-	-	45	-	-	-	-	-	-	-	-	-
Other malignant germ cell tumors	46	-	3	-	-	-	-	-	-	-	-	-	39	-	-	-	-	-	-	-	-	-
Malignant trophoblastic tumors	14	-	-	-	-	-	-	-	-	-	-	-	14	-	-	-	-	-	-	-	-	-
Malignant gliomas	113	2	-	-	-	-	-	-	-	-	-	-	-	-	-	-	-	-	-	-	-	-
Malignant neuroepithelial tumors	1	-	-	-	-	-	-	-	-	-	-	-	-	-	-	-	-	-	-	-	-	-
Malignant meningioma	2	-	-	-	-	-	-	-	-	-	-	-	-	-	-	-	-	-	-	-	-	-
Malignant nerve sheath tumors	5	-	-	-	-	-	-	-	-	-	-	-	-	-	-	-	-	-	-	-	-	-
Non Hodgkin lymphoma	192	56	-	-	-	-	-	-	-	-	-	-	-	-	-	-	-	-	-	-	-	-
Hodgkin lymphoma	45	6	-	-	-	-	-	-	-	-	-	-	-	-	-	-	-	-	-	-	-	-
Plasma cell tumors	45	35	-	-	-	-	-	-	-	-	-	-	-	-	-	-	-	-	-	-	-	-
Chronic lymphoid leukemia	39	34	-	-	-	-	-	-	-	-	-	-	-	-	-	-	-	-	-	-	-	-
Leukemia except chronic lymphoid	77	29	-	-	-	-	-	-	-	-	-	-	-	-	-	-	-	-	-	-	-	-
Other lymphoreticular neoplasms	2	-	-	-	-	-	-	-	-	-	-	-	-	-	-	-	-	-	-	-	-	-
Chronic myeloproliferative diseases	6	37	-	-	-	-	-	-	-	-	-	-	-	-	-	-	-	-	-	-	-	-
Myelodysplastic syndromes	5	30	-	-	-	-	-	-	-	-	-	-	-	-	-	-	-	-	-	-	-	-
Other specified malignant tumors	-	-	-	-	-	-	-	-	-	-	-	-	-	-	-	-	-	-	-	-	-	-
Malignant tumor, unspecified	21	9	1	-	1	-	-	-	-	-	-	-	-	-	-	-	1	-	-	-	-	-

nadaljevanje / cont'd →

Tabela 8. – table 8. Nadaljevanje – continued

Histološka vrsta Histologic type	Skupaj All sites		Lokacija (šifra MKB) Site (ICD code)																				
			C67	C68	C69	C70	C71	C72	C73	C74	C75	C76											
Vse vrste/ All Types	7361	957	167	3	2	-	10	-	4	-	110	2	4	-	82	5	1	2	-	-	9	1	
Small cell carcinoma	116	62	1	-	-	-	-	-	-	-	-	-	-	-	-	-	-	-	-	-	-	-	-
Non-small cell carcinoma	23	28	-	-	-	-	-	-	-	-	-	-	-	-	-	-	-	-	-	-	-	-	-
Squamous cell carcinoma	1109	130	4	-	-	-	1	-	-	-	-	-	-	-	-	-	-	-	-	-	-	1	-
Basal cell carcinoma	943	43	-	-	-	-	-	-	-	-	-	-	-	-	-	-	-	-	-	-	-	-	-
Transitional cell carcinoma	176	4	155	2	2	-	-	-	-	-	-	-	-	-	-	-	-	-	-	-	-	-	-
Adenocarcinoma	3546	251	4	-	-	-	-	-	-	-	-	-	-	-	77	1	-	1	-	-	-	2	1
Other specified carcinomas	148	18	2	-	-	-	-	-	-	-	-	-	-	-	2	4	-	1	-	-	-	-	-
Carcinoma, unspecified	225	171	1	1	-	-	-	-	-	-	-	-	-	-	1	-	-	-	-	-	-	2	-
Malignant thymoma	4	-	-	-	-	-	-	-	-	-	-	-	-	-	-	-	-	-	-	-	-	-	-
Malignant paraganglioma /pheochromocytoma	1	-	-	-	-	-	-	-	-	-	-	-	-	-	-	-	1	-	-	-	-	-	-
Malignant melanoma	279	2	-	-	-	-	9	-	-	-	-	-	-	-	-	-	-	-	-	-	-	1	-
Fibrosarcoma	4	-	-	-	-	-	-	-	-	1	-	-	-	-	-	-	-	-	-	-	-	-	-
Fibrohistiocytic sarcoma	12	-	-	-	-	-	-	-	-	-	-	-	-	-	-	-	-	-	-	-	-	-	-
Liposarcoma	7	1	-	-	-	-	-	-	-	-	-	-	-	-	-	-	-	-	-	-	-	-	-
Leiomyosarcoma	21	-	-	-	-	-	-	-	-	-	-	-	-	-	-	-	-	-	-	-	-	-	-
Rhabdomyosarcoma	6	2	-	-	-	-	-	-	-	-	-	-	-	-	-	-	-	-	-	-	-	-	-
Synovial sarcoma	5	-	-	-	-	-	-	-	-	-	-	-	-	-	-	-	-	-	-	-	-	-	-
Angiosarcoma	2	1	-	-	-	-	-	-	-	-	-	-	-	-	2	-	-	-	-	-	-	-	-
Kaposi sarcoma	1	-	-	-	-	-	-	-	-	-	-	-	-	-	-	-	-	-	-	-	-	-	-
Osteosarcoma	5	1	-	-	-	-	-	-	-	-	-	-	-	-	-	-	-	-	-	-	-	-	-
Chondrosarcoma	13	-	-	-	-	-	-	-	-	-	-	-	-	-	-	-	-	-	-	-	-	-	-
Ewing sarcoma/PNET	1	-	-	-	-	-	-	-	-	-	-	-	-	-	-	-	-	-	-	-	-	-	-
Other specified sarcomas	1	-	-	-	-	-	-	-	-	-	-	-	-	-	-	-	-	-	-	-	-	-	-
Sarcoma, unspecified	5	-	-	-	-	-	-	1	-	-	-	-	-	-	-	-	-	-	-	-	-	-	-
Malignant complex mixed and stromal tumors	26	-	-	-	-	-	-	-	-	-	-	-	-	-	-	-	-	-	-	-	-	1	-
Malignant fibroepithelial tumors	1	-	-	-	-	-	-	-	-	-	-	-	-	-	-	-	-	-	-	-	-	-	-
Malignant mesothelioma	22	4	-	-	-	-	-	-	-	-	-	-	-	-	-	-	-	-	-	-	-	-	-
Malignant gonadal stromal tumors	1	-	-	-	-	-	-	-	-	-	-	-	-	-	-	-	-	-	-	-	-	-	-
Dysgerminoma and seminoma	45	1	-	-	-	-	-	-	-	-	-	-	-	-	-	-	-	-	-	-	-	-	-
Other malignant germ cell tumors	46	-	-	-	-	-	-	-	-	-	-	-	-	-	-	-	-	-	-	-	-	1	-
Malignant trophoblastic tumors	14	-	-	-	-	-	-	-	-	-	-	-	-	-	-	-	-	-	-	-	-	-	-
Malignant gliomas	113	2	-	-	-	-	-	-	-	109	2	4	-	-	-	-	-	-	-	-	-	-	-
Malignant neuroepithelial tumors	1	-	-	-	-	-	-	-	-	-	-	-	-	-	-	-	-	-	-	-	-	-	-
Malignant meningioma	2	-	-	-	-	-	-	-	2	-	-	-	-	-	-	-	-	-	-	-	-	-	-
Malignant nerve sheath tumors	5	-	-	-	-	-	-	-	-	-	-	-	-	-	-	-	-	-	-	-	-	-	-
Non Hodgkin lymphoma	192	56	-	-	-	-	-	-	-	-	-	-	-	-	-	-	-	-	-	-	-	-	-
Hodgkin lymphoma	45	6	-	-	-	-	-	-	-	-	-	-	-	-	-	-	-	-	-	-	-	-	-
Plasma cell tumors	45	35	-	-	-	-	-	-	-	-	-	-	-	-	-	-	-	-	-	-	-	-	-
Chronic lymphoid leukemia	39	34	-	-	-	-	-	-	-	-	-	-	-	-	-	-	-	-	-	-	-	-	-
Leukemia except chronic lymphoid	77	29	-	-	-	-	-	-	-	-	-	-	-	-	-	-	-	-	-	-	-	-	-
Other lymphoreticular neoplasms	2	-	-	-	-	-	-	-	-	-	-	-	-	-	-	-	-	-	-	-	-	-	-
Chronic myeloproliferative diseases	6	37	-	-	-	-	-	-	-	-	-	-	-	-	-	-	-	-	-	-	-	-	-
Myelodysplastic syndromes	5	30	-	-	-	-	-	-	-	-	-	-	-	-	-	-	-	-	-	-	-	-	-
Other specified malignant tumors	-	-	-	-	-	-	-	-	-	-	-	-	-	-	-	-	-	-	-	-	-	-	-
Malignant tumor, unspecified	21	9	-	-	-	-	-	-	1	-	-	-	-	-	-	-	-	-	-	-	-	1	-

nadaljevanje / cont'd →

Tabela 8. – table 8. Nadaljevanje – continued

Histološka vrsta Histologic type	Skupaj All sites		Lokacija (šifra MKB) Site (ICD code)																				
			C77		C78		C79		C80		C81		C82		C83		C84		C85		C88		
			7361	957	24	7	28	20	10	5	28	22	45	6	46	4	107	18	18	4	21	29	-
Vse vrste/ All Types	7361	957	24	7	28	20	10	5	28	22	45	6	46	4	107	18	18	4	21	29	-	1	
Small cell carcinoma	116	62	-	-	1	-	-	-	2	2	-	-	-	-	-	-	-	-	-	-	-	-	-
Non-small cell carcinoma	23	28	-	-	-	-	-	-	-	1	-	-	-	-	-	-	-	-	-	-	-	-	-
Squamous cell carcinoma	1109	130	13	2	-	1	-	-	2	1	-	-	-	-	-	-	-	-	-	-	-	-	-
Basal cell carcinoma	943	43	-	-	-	-	-	-	-	-	-	-	-	-	-	-	-	-	-	-	-	-	-
Transitional cell carcinoma	176	4	-	-	-	-	-	-	-	-	-	-	-	-	-	-	-	-	-	-	-	-	-
Adenocarcinoma	3546	251	6	3	23	11	6	1	16	10	-	-	-	-	-	-	-	-	-	-	-	-	-
Other specified carcinomas	148	18	1	-	1	-	1	-	-	1	-	-	-	-	-	-	-	-	-	-	-	-	-
Carcinoma, unspecified	225	171	2	2	2	6	2	3	4	6	-	-	-	-	-	-	-	-	-	-	-	-	-
Malignant thymoma	4	-	-	-	-	-	-	-	-	-	-	-	-	-	-	-	-	-	-	-	-	-	-
Malignant paraganglioma /pheochromocytoma	1	-	-	-	-	-	-	-	-	-	-	-	-	-	-	-	-	-	-	-	-	-	-
Malignant melanoma	279	2	1	-	-	-	-	-	2	-	-	-	-	-	-	-	-	-	-	-	-	-	-
Fibrosarcoma	4	-	-	-	-	-	-	-	-	-	-	-	-	-	-	-	-	-	-	-	-	-	-
Fibrohistiocytic sarcoma	12	-	-	-	-	-	-	-	-	-	-	-	-	-	-	-	-	-	-	-	-	-	-
Liposarcoma	7	1	-	-	-	-	-	-	-	-	-	-	-	-	-	-	-	-	-	-	-	-	-
Leiomyosarcoma	21	-	-	-	1	-	-	-	-	-	-	-	-	-	-	-	-	-	-	-	-	-	-
Rhabdomyosarcoma	6	2	-	-	-	-	-	-	-	-	-	-	-	-	-	-	-	-	-	-	-	-	-
Synovial sarcoma	5	-	-	-	-	-	-	-	-	-	-	-	-	-	-	-	-	-	-	-	-	-	-
Angiosarcoma	2	1	-	-	-	-	-	-	-	-	-	-	-	-	-	-	-	-	-	-	-	-	-
Kaposi sarcoma	1	-	-	-	-	-	-	-	-	-	-	-	-	-	-	-	-	-	-	-	-	-	-
Osteosarcoma	5	1	-	-	-	-	-	-	-	-	-	-	-	-	-	-	-	-	-	-	-	-	-
Chondrosarcoma	13	-	-	-	-	-	-	-	-	-	-	-	-	-	-	-	-	-	-	-	-	-	-
Ewing sarcoma/PNET	1	-	-	-	-	-	-	-	-	-	-	-	-	-	-	-	-	-	-	-	-	-	-
Other specified sarcomas	1	-	-	-	-	-	-	-	-	-	-	-	-	-	-	-	-	-	-	-	-	-	-
Sarcoma, unspecified	5	-	-	-	-	-	-	-	-	-	-	-	-	-	-	-	-	-	-	-	-	-	-
Malignant complex mixed and stromal tumors	26	-	1	-	-	-	-	-	-	-	-	-	-	-	-	-	-	-	-	-	-	-	-
Malignant fibroepithelial tumors	1	-	-	-	-	-	-	-	-	-	-	-	-	-	-	-	-	-	-	-	-	-	-
Malignant mesothelioma	22	4	-	-	-	-	-	-	-	-	-	-	-	-	-	-	-	-	-	-	-	-	-
Malignant gonadal stromal tumors	1	-	-	-	-	-	-	-	-	-	-	-	-	-	-	-	-	-	-	-	-	-	-
Dysgerminoma and seminoma	45	1	-	-	-	-	-	-	-	-	-	-	-	-	-	-	-	-	-	-	-	-	-
Other malignant germ cell tumors	46	-	-	-	-	-	-	-	-	-	-	-	-	-	-	-	-	-	-	-	-	-	-
Malignant trophoblastic tumors	14	-	-	-	-	-	-	-	-	-	-	-	-	-	-	-	-	-	-	-	-	-	-
Malignant gliomas	113	2	-	-	-	-	-	-	-	-	-	-	-	-	-	-	-	-	-	-	-	-	-
Malignant neuroepithelial tumors	1	-	-	-	-	-	-	-	-	-	-	-	-	-	-	-	-	-	-	-	-	-	-
Malignant meningioma	2	-	-	-	-	-	-	-	-	-	-	-	-	-	-	-	-	-	-	-	-	-	-
Malignant nerve sheath tumors	5	-	-	-	-	-	-	-	-	-	-	-	-	-	-	-	-	-	-	-	-	-	-
Non Hodgkin lymphoma	192	56	-	-	-	-	-	-	-	-	-	-	46	4	107	18	18	4	21	29	-	1	
Hodgkin lymphoma	45	6	-	-	-	-	-	-	-	-	45	6	-	-	-	-	-	-	-	-	-	-	-
Plasma cell tumors	45	35	-	-	-	-	-	-	-	-	-	-	-	-	-	-	-	-	-	-	-	-	-
Chronic lymphoid leukemia	39	34	-	-	-	-	-	-	-	-	-	-	-	-	-	-	-	-	-	-	-	-	-
Leukemia except chronic lymphoid	77	29	-	-	-	-	-	-	-	-	-	-	-	-	-	-	-	-	-	-	-	-	-
Other lymphoreticular neoplasms	2	-	-	-	-	-	-	-	-	-	-	-	-	-	-	-	-	-	-	-	-	-	-
Chronic myeloproliferative diseases	6	37	-	-	-	-	-	-	-	-	-	-	-	-	-	-	-	-	-	-	-	-	-
Myelodysplastic syndromes	5	30	-	-	-	-	-	-	-	-	-	-	-	-	-	-	-	-	-	-	-	-	-
Other specified malignant tumors	-	-	-	-	-	-	-	-	-	-	-	-	-	-	-	-	-	-	-	-	-	-	-
Malignant tumor, unspecified	21	9	-	-	-	2	1	1	2	1	-	-	-	-	-	-	-	-	-	-	-	-	-

nadaljevanje / cont'd →

Tabela 8. – table 8. Nadaljevanje – continued

Histološka vrsta Histologic type	Skupaj All sites		Lokacija (šifra MKB) Site (ICD code)													
	7361	957	C90		C91		C92		C93		C94		C95		C96	
			45	35	65	47	46	14	2	-	2	1	1	1	13	67
Vse vrste/ All Types	7361	957	45	35	65	47	46	14	2	-	2	1	1	1	13	67
Small cell carcinoma	116	62	-	-	-	-	-	-	-	-	-	-	-	-	-	-
Non-small cell carcinoma	23	28	-	-	-	-	-	-	-	-	-	-	-	-	-	-
Squamous cell carcinoma	1109	130	-	-	-	-	-	-	-	-	-	-	-	-	-	-
Basal cell carcinoma	943	43	-	-	-	-	-	-	-	-	-	-	-	-	-	-
Transitional cell carcinoma	176	4	-	-	-	-	-	-	-	-	-	-	-	-	-	-
Adenocarcinoma	3546	251	-	-	-	-	-	-	-	-	-	-	-	-	-	-
Other specified carcinomas	148	18	-	-	-	-	-	-	-	-	-	-	-	-	-	-
Carcinoma, unspecified	225	171	-	-	-	-	-	-	-	-	-	-	-	-	-	-
Malignant thymoma	4	-	-	-	-	-	-	-	-	-	-	-	-	-	-	-
Malignant paraganglioma /pheochromocytoma	1	-	-	-	-	-	-	-	-	-	-	-	-	-	-	-
Malignant melanoma	279	2	-	-	-	-	-	-	-	-	-	-	-	-	-	-
Fibrosarcoma	4	-	-	-	-	-	-	-	-	-	-	-	-	-	-	-
Fibrohistiocytic sarcoma	12	-	-	-	-	-	-	-	-	-	-	-	-	-	-	-
Liposarcoma	7	1	-	-	-	-	-	-	-	-	-	-	-	-	-	-
Leiomyosarcoma	21	-	-	-	-	-	-	-	-	-	-	-	-	-	-	-
Rhabdomyosarcoma	6	2	-	-	-	-	-	-	-	-	-	-	-	-	-	-
Synovial sarcoma	5	-	-	-	-	-	-	-	-	-	-	-	-	-	-	-
Angiosarcoma	2	1	-	-	-	-	-	-	-	-	-	-	-	-	-	-
Kaposi sarcoma	1	-	-	-	-	-	-	-	-	-	-	-	-	-	-	-
Osteosarcoma	5	1	-	-	-	-	-	-	-	-	-	-	-	-	-	-
Chondrosarcoma	13	-	-	-	-	-	-	-	-	-	-	-	-	-	-	-
Ewing sarcoma/PNET	1	-	-	-	-	-	-	-	-	-	-	-	-	-	-	-
Other specified sarcomas	1	-	-	-	-	-	-	-	-	-	-	-	-	-	-	-
Sarcoma, unspecified	5	-	-	-	-	-	-	-	-	-	-	-	-	-	-	-
Malignant complex mixed and stromal tumors	26	-	-	-	-	-	-	-	-	-	-	-	-	-	-	-
Malignant fibroepithelial tumors	1	-	-	-	-	-	-	-	-	-	-	-	-	-	-	-
Malignant mesothelioma	22	4	-	-	-	-	-	-	-	-	-	-	-	-	-	-
Malignant gonadal stromal tumors	1	-	-	-	-	-	-	-	-	-	-	-	-	-	-	-
Dysgerminoma and seminoma	45	1	-	-	-	-	-	-	-	-	-	-	-	-	-	-
Other malignant germ cell tumors	46	-	-	-	-	-	-	-	-	-	-	-	-	-	-	-
Malignant trophoblastic tumors	14	-	-	-	-	-	-	-	-	-	-	-	-	-	-	-
Malignant gliomas	113	2	-	-	-	-	-	-	-	-	-	-	-	-	-	-
Malignant neuroepithelial tumors	1	-	-	-	-	-	-	-	-	-	-	-	-	-	-	-
Malignant meningioma	2	-	-	-	-	-	-	-	-	-	-	-	-	-	-	-
Malignant nerve sheath tumors	5	-	-	-	-	-	-	-	-	-	-	-	-	-	-	-
Non Hodgkin lymphoma	192	56	-	-	-	-	-	-	-	-	-	-	-	-	-	-
Hodgkin lymphoma	45	6	-	-	-	-	-	-	-	-	-	-	-	-	-	-
Plasma cell tumors	45	35	45	35	-	-	-	-	-	-	-	-	-	-	-	-
Chronic lymphoid leukemia	39	34	-	-	39	34	-	-	-	-	-	-	-	-	-	-
Leukemia except chronic lymphoid	77	29	-	-	26	13	46	14	2	-	2	1	1	1	-	-
Other lymphoreticular neoplasms	2	-	-	-	-	-	-	-	-	-	-	-	-	-	2	-
Chronic myeloproliferative diseases	6	37	-	-	-	-	-	-	-	-	-	-	-	-	6	37
Myelodysplastic syndromes	5	30	-	-	-	-	-	-	-	-	-	-	-	-	5	30
Other specified malignant tumors	-	-	-	-	-	-	-	-	-	-	-	-	-	-	-	-
Malignant tumor, unspecified	21	9	-	-	-	-	-	-	-	-	-	-	-	-	-	-

Tabela 9. Število primerov ne-Hodgkinovih limfomov* po lokaciji (MKB-8), spolu in starosti - Slovenija 2001

Table 9. Total number of non-Hodgkin's lymphomas* by site (ICD-8), sex, and age - Slovenia 2001

Šifra MKB ICD code	Lokacija Site	Spol Sex	Vse starosti All ages	Starosti Age																
				0-	5-	10-	15-	20-	25-	30-	35-	40-	45-	50-	55-	60-	65-	70-	75-	80+
	Vse lokacije	Skupaj	247	1	-	3	4	3	2	7	7	10	17	9	18	22	30	41	40	33
	All sites	Moški	118	1	-	2	2	3	1	3	3	7	10	5	10	13	10	20	18	10
		Ženske	129	-	-	1	2	-	1	4	4	3	7	4	8	9	20	21	22	23
141	Jezik Tongue	M Ž	1 -	- -	- -	- -	- -	- -	- -	- -	- -	1 -	- -	- -	- -	- -	- -	- -	- -	- -
142	Slinavke Salivary glands	M Ž	- 4	- -	- -	- -	- -	- -	- -	- -	- -	- -	- -	- -	- -	1 1	1 1	1 -	- -	- 1
146	Orofarinks Oropharynx	M Ž	4 2	- -	- -	- -	- -	- -	- -	- -	- -	1 1	- 1	- 1	- -	- -	1 -	1 -	- -	1 -
147	Epifarinks Epipharynx	M Ž	3 -	- -	- -	- -	- -	- -	- -	- -	1 -	1 -	1 -	- -	- -	- -	- -	- -	- -	- -
150	Požiralnik Oesophagus	M Ž	- 1	- -	- -	- -	- -	- -	- -	- -	- -	- -	- -	- -	- -	- -	- -	- 1	- -	- -
151	Želodec Stomach	M Ž	23 16	- -	- -	- -	2 -	- -	- -	- -	- -	1 1	2 -	3 1	4 1	2 1	2 3	- 3	4 5	4 2
152	Tanko črevo Small intestine	M Ž	3 5	- -	- -	- -	- -	- -	- -	1 1	- -	- -	- -	- -	- 1	- -	- -	1 2	- -	- -
153	Debelo črevo Colon	M Ž	2 2	- -	- -	- -	- -	- -	- -	- 1	- -	- -	- -	- -	- -	- -	- -	- -	- -	2 1
154	Rektum Rectum	M Ž	2 -	- -	- -	- -	- -	- -	- -	- -	- -	- -	- -	- -	- -	1 -	- -	- -	- -	1 -
155	Jetra Liver	M Ž	- 1	- -	- -	- -	- -	- -	- -	- -	- -	- -	- -	- -	- -	- -	- -	- 1	- -	- -
157	Trebušna slinavka Pancreas	M Ž	1 1	- -	- -	- -	- -	- -	- -	- 1	- -	- -	- -	- -	- -	- -	- -	- -	1 -	- -
160	Nos, obnosne votline, drugo Nose, sinuses, etc.	M Ž	1 2	- -	- -	- -	- -	- -	- -	- -	- 1	- -	- -	- -	- -	- -	- -	1 -	- -	- 1
162	Sapnik, sapnica, pljuča Trachea, bronchus, lung	M Ž	3 3	- -	- -	- -	- -	- -	- -	- -	- -	- -	- -	- -	- -	1 -	1 -	- -	1 -	- 3
163	Plevra, mediastinum, drugo Pleura, mediastinum, etc.	M Ž	- 1	- -	- -	- -	- -	- -	- -	- -	- -	- -	- -	- -	- -	- 1	- -	- -	- -	- -
170	Kosti Bone	M Ž	2 -	- -	- -	- -	1 -	- -	- -	- -	- -	- -	- -	- -	- -	- -	1 -	- -	- -	- -
171	Mehka tkiva Soft tissues	M Ž	- 7	- -	- -	- -	- -	- -	- -	- -	- -	- -	- -	- -	- 1	- -	- 4	- 1	- 1	- -
173	Koža, drugi malignomi Skin, other malignancies	M Ž	3 1	- -	- -	- -	- -	1 -	1 -	- -	- -	- -	- -	- -	- -	- 1	- -	- -	1 -	- -
174	Dojka Breast	M Ž	- 1	- -	- -	- -	- -	- -	- -	- -	- -	- -	- -	- -	- -	- -	- -	- -	1 -	- -
182	Maternica, telo, drugo Uterus, corpus, etc.	M Ž	- 1	- -	- -	- -	- -	- -	- -	- -	- -	- -	- -	- -	- -	- -	- -	- -	- -	- 1
186	Modo Testis	M Ž	1 -	- -	- -	- -	- -	- -	- -	- -	- -	- -	- -	- -	- -	- -	- -	- -	- -	1 -
189	Ledvica, sečevod, drugo Kidney, ureter, etc.	M Ž	- 2	- -	- -	- -	- -	- -	- -	- -	- -	- -	- 1	- -	- -	- -	- -	- 1	- -	- -
190	Oko Eye	M Ž	1 2	- -	- -	- -	- -	- -	- -	- -	- -	- -	- -	- -	- -	- -	- -	- -	1 1	- -
191	Možgani Brain	M Ž	2 3	- -	- -	- -	- -	- -	- -	- -	- -	- 1	- -	- -	- 1	- -	- -	- -	- -	1 1
194	Endokrine žleze, druge Endocrine glands, other	M Ž	- 1	- -	- -	- -	- -	- -	- -	- -	- -	- -	- -	- -	- -	- -	- 1	- -	- -	- -
202	Bezgavke Lymph nodes	M Ž	66 73	1 -	- -	2 1	- 2	2 -	- 1	2 2	3 1	7 2	7 4	2 4	6 3	6 4	7 12	11 9	9 13	7 15

* Vključeni so samo citološko in histološko potrjeni primeri
All cases included have been verified cytologically and histologically

Tabela 10. Število novih primerov raka po bolnišnicah ugotovitve diagnoze ter število in odstotek* primerov, napoteni na Onkološki inštitut Ljubljana (OI) - Slovenija 2001**Table 10.** Number of new cancer cases diagnosed by reporting hospitals, and number and percentage* of cases referred to the Institute of Oncology Ljubljana (IO) - Slovenia 2001

Bolnišnice Hospitals	Število novih primerov Number of new cases	Napoteni na OI	
		Število Referred to the IO Number	Odstotek* Per cent*
Skupaj Total	8909	4466	50
Onkološki inštitut, Ljubljana Institute of Oncology Ljubljana	689	689	100
Klinični center Ljubljana Medical center Ljubljana	2543	1185	47
SPS Interna klinika	576	195	34
Klinični oddelek za gastroenterologijo	236	80	34
Drugi klinični oddelki	340	115	34
SPS Kirurška klinika	1201	536	45
Klinični oddelek za abdominalno kirurgijo	358	160	44
Klinični oddelek za nevrokirurgijo	105	75	71
Klinični oddelek za maksilofacialno in oralno kirurgijo	38	32	84
Klinični oddelek za plastično kirurgijo in opeklino	429	74	17
Klinični oddelek za torakalno kirurgijo	94	63	67
Klinični oddelek za travmatologijo	5	5	
Klinični oddelek za urologijo	172	127	74
SPS Ginekološka klinika	205	116	57
SPS Nevrološka klinika	31	18	58
SPS Pediatrična klinika	40	33	83
Dermatovenerološka klinika	182	30	16
Klinika za infektivne bolezni in vročinska stanja	24	15	63
Klinika za nuklearno medicino	–	–	
Klinika za otorinolaringologijo in cervikofacialno kirurgijo	259	228	88
Očesna klinika	14	3	
Ortopedska klinika	11	11	

nadaljevanje / cont'd →

Tabela 10. – table 10. Nadaljevanje – continued

Bolnišnice	Število novih primerov	Napoteni na OI	
		Število	Odstotek*
Hospitals	Number of new cases	Referred to the IO Number	Per cent**
Splošne in specialistične bolnišnice General and special hospitals	5553	2504	45
Bolnišnica Golnik	410	278	68
Psihiatrična klinika Ljubljana	2	–	
Splošna bolnišnica Brežice	101	54	53
Splošna bolnišnica Celje	746	391	52
Splošna bolnišnica Jesenice	224	88	39
Splošna bolnišnica Izola	231	106	46
Splošna bolnišnica Maribor	1376	521	38
Splošna bolnišnica Murska Sobota	420	143	34
Splošna bolnišnica Nova Gorica	411	178	43
Splošna bolnišnica Novo mesto	457	213	47
Splošna bolnišnica Ptuj	116	64	55
Splošna bolnišnica Slovenj Gradec	315	80	25
Splošna bolnišnica Trbovlje	78	47	60
Bolnišnica za ginekologijo in porodništvo Kranj	52	39	75
Bolnišnica Topolšica	157	111	71
Bolnišnica za ženske bolezni in porodništvo Postojna	25	15	60
Bolnica Ivana Regenta Sežana	33	13	39
Ortopedska bolnica Valdoftra	8	8	
Psihiatrična bolnišnica Begunje	–	–	
Psihiatrična bolnišnica Idrija	–	–	
Zasebne ordinacije Private clinics	391	156	40
Drugi zdravstveni zavodi Other health institutions	124	87	70

* Odstotki niso računani pri številih pod 15
Percentages are not calculated for less than 15 cases

Tabela 11. Število in odstotek* novih primerov raka, ugotovljenih v bolnišnicah, po stadiju, lokaciji in spolu - Slovenija 2001**Table 11. Number and percentage* of new cancer cases reported by hospitals by stage, site and sex - Slovenia 2001**

Šifra MKB	Primarna lokacija	Spol	Število primerov	S t a d i j							
				Lokaliziran		Reg. razširitev		Odd. razširitev		Neznan	
				Število	Odstotek*	Število	Odstotek*	Število	Odstotek*	Število	Odstotek*
ICD code	Primary site	Sex	Number of cases	Localized Number	Percent*	Regional Number	Percent*	Remote Number	Percent*	Unknown Number	Percent*
C00	Vse lokacije	M+Ž	8909	3864	43	2632	30	2074	23	335	4
C96	All sites	M	4504	1819	40	1397	31	1099	24	188	4
		Ž	4405	2045	46	1235	28	975	22	147	3
C00	Ustnica	M	13	10		3		-		-	
	Lip	Ž	6	6		-		-		-	
C01	Baza jezika	M	16	1	6	15	94	-	-	-	-
	Base of tongue	Ž	3	1		2		-		-	
C02	Jezik, drugi deli	M	29	11	38	17	59	-	-	1	3
	Tongue, other & unspecified parts	Ž	6	5		1		-		-	
C03	Dlesen	M	1	1		-		-		-	
	Gum	Ž	5	2		3		-		-	
C04	Ustno dno	M	34	6	18	27	79	1	3	-	-
	Floor of mouth	Ž	2	-		2		-		-	
C05	Nebo	M	14	5		9		-		-	
	Palate	Ž	2	1		1		-		-	
C06	Usta, drugi deli	M	15	5	33	8	53	-	-	2	13
	Mouth, other & unspecified parts	Ž	2	1		1		-		-	
C07	Parotidna žleza	M	2	1		1		-		-	
	Parotid gland	Ž	5	3		2		-		-	
C08	Druge in neopredeljene velike žleze slinavke	M	-	-		-		-		-	
	Other & unspecified major salivary glands	Ž	2	1		-		-		1	
C09	Tonzila	M	36	5	14	31	86	-	-	-	-
	Tonsil	Ž	9	1		8		-		-	
C10	Orofarinks	M	42	7	17	33	79	1	2	1	2
	Oropharynx	Ž	3	-		3		-		-	
C11	Nazofarinks	M	8	1		6		-		1	
	Nasopharynx	Ž	1	-		1		-		-	
C12	Piriformni sinus	M	29	3	10	24	83	1	3	1	3
	Pyiform sinus	Ž	1	-		1		-		-	
C13	Hipofarinks	M	22	5	23	17	77	-	-	-	-
	Hypopharynx	Ž	3	1		2		-		-	
C14	Druge in slabo opredeljena mesta na ustnici, v ustni votlini in farinksu	M	1	-		1		-		-	
	Other and ill-defined sites in the lip, oral cavity and pharynx	Ž	-	-		-		-		-	
C15	Požiralnik	M	78	19	24	34	44	11	14	14	18
	Oesophagus	Ž	15	4	27	6	40	1	7	4	27
C16	Želodec	M	278	51	18	113	41	99	36	15	5
	Stomach	Ž	165	42	25	77	47	34	21	12	7
C17	Tanko črevo	M	6	2		-		4		-	
	Small intestine	Ž	5	1		2		1		1	
C18	Debelo črevo	M	328	40	12	199	61	82	25	7	2
	Colon	Ž	276	28	10	168	61	70	25	10	4
C19	Rektosigmoidna zveza	M	59	11	19	30	51	16	27	2	3
	Rectosigmoid junction	Ž	48	6	13	32	67	9	19	1	2

nadaljevanje / cont'd →

Tabela 11. – table 11. Nadaljevanje – continued

Šifra MKB	Primarna lokacija	Spol	Število primerov	S t a d i j							
				Lokaliziran		Reg. razširitev		Odd. razširitev		Neznan	
				Število	Odstotek*	Število	Odstotek*	Število	Odstotek*	Število	Odstotek*
ICD code	Primary site	Sex	Number of cases	Localized Number	Percent*	Regional Number	Percent*	Remote Number	Percent*	Unknown Number	Percent*
C20	Rektum Rectum	M	229	46	20	120	52	52	23	11	5
		Ž	152	29	19	82	54	29	19	12	8
C21	Anus in analni kanal Anus and anal canal	M	7	2		3		–		2	
		Ž	8	3		1		1		3	
C22	Jetra in intrahepatični vodi Liver and intrahepatic bile ducts	M	69	30	43	7	10	28	41	4	6
		Ž	32	4	13	8	25	18	56	2	6
C23	Žolčnik Gallbladder	M	14	1		4		9		–	
		Ž	43	5	12	11	26	26	60	1	2
C24	Drugi in neopredeljeni deli biliarnega trakta Biliary tract, other and unspecified parts	M	37	11	30	11	30	7	19	8	22
		Ž	31	5	16	18	58	3	10	5	16
C25	Trebušna slinavka Pancreas	M	126	9	7	39	31	66	52	12	10
		Ž	111	10	9	35	32	56	50	10	9
C26	Druga in slabo opredeljena mesta v prebavnih organih Other and ill-defined digestive organs	M	1	–		–		1		–	
		Ž	5	–		1		2		2	
C30	Nosna votlina in srednje uho Nasal cavity and middle ear	M	8	2		5		1		–	
		Ž	4	3		–		1		–	
C31	Obnosni sinusi Accessory sinuses	M	12	–		8		1		3	
		Ž	5	–		5		–		–	
C32	Grlo Larynx	M	111	54	49	55	50	1	1	1	1
		Ž	12	4		7		1		–	
C33	Sapnik Trachea	M	5	2		2		1		–	
		Ž	1	–		–		1		–	
C34	Sapnica in pljuča Bronchus and lung	M	742	133	18	319	43	268	36	22	3
		Ž	248	54	22	75	30	114	46	5	2
C37	Timus Thymus	M	2	1		1		–		–	
		Ž	2	–		1		1		–	
C38	Srce, mediastinum, plevra Heart, mediastinum, pleura	M	3	1		1		1		–	
		Ž	2	1		–		1		–	
C39	Druga in slabo opredeljena mesta v dihalih in prsni organih Other and ill-defined sites in the respi- ratory system and intrathoracic organs	M	–	–		–		–		–	
		Ž	–	–		–		–		–	
C40	Kosti, sklepni hrustanec udov Bone and articular cartilage of limbs	M	4	2		2		–		–	
		Ž	7	–		5		1		1	
C41	Kosti, sklepni hrustanec, drugje Bone and articular cartilage of other and unspecified parts	M	4	1		3		–		–	
		Ž	1	–		1		–		–	
C43	Maligni melanom kože Malignant melanoma of skin	M	121	100	83	15	12	4	3	1	1
		Ž	141	123	87	10	7	4	3	4	3
C44	Druge maligne neoplazme kože Skin, other malignomas	M	602	586	97	16	3	–	–	–	–
		Ž	642	626	98	14	2	–	–	1	–
C45	Mezotelom Mesothelioma	M	15	9	60	5	33	–	–	1	7
		Ž	12	5		4		–		3	
C46	Kaposijev sarkom Kaposi's sarcoma	M	1	1		–		–		–	
		Ž	–	–		–		–		–	

nadaljevanje / cont'd →

Tabela 11. – table 11. Nadaljevanje – continued

Šifra MKB	Primarna lokacija	Spol	Število primerov	Lokaliziran		S t a d i j		Odd. razširitev		Neznan	
				Število	Odstotek*	Reg. razširitev	Odstotek*	Število	Odstotek*	Število	Odstotek*
				Number	Percent*	Number	Percent*	Number	Percent*	Number	Percent*
C47	Periferni živci in avtonomno živčevje Peripheral nerves and autonomic nervous system	M	2	-	-	1	-	1	-	-	-
		Ž	2	-	-	1	-	1	-	-	-
C48	Retro- in peritonej Retro- and peritoneum	M	8	2	3	3	2	1	-	-	-
		Ž	7	4	3	-	-	-	-	-	-
C49	Drugo vezivno in mehko tkivo Other connective and soft tissue	M	22	10	45	12	55	-	-	-	-
		Ž	13	7	4	1	-	1	-	1	-
C50	Dojka Breast	M	10	6	4	4	-	-	-	-	-
		Ž	948	459	48	389	41	92	10	8	1
C51	Žensko zunanje spolovilo Vulva	M	-	-	-	-	-	-	-	-	-
		Ž	32	22	69	10	31	-	-	-	-
C52	Nožnica Vagina	M	-	-	-	-	-	-	-	-	-
		Ž	8	-	7	-	-	-	-	1	-
C53	Maternični vrat Cervix uteri	M	-	-	-	-	-	-	-	-	-
		Ž	199	122	61	70	35	3	2	2	1
C54	Maternično telo Corpus uteri	M	-	-	-	-	-	-	-	-	-
		Ž	294	225	77	47	16	19	6	3	1
C55	Maternica, neopredeljeno Uterus, unspecified	M	-	-	-	-	-	-	-	-	-
		Ž	6	2	2	-	-	-	-	2	-
C56	Jajčnik Ovary	M	-	-	-	-	-	-	-	-	-
		Ž	162	23	14	16	10	120	74	3	2
C57	Drugi in neopredeljeni ženski spolni organi Other and unspecified parts of female genital organs	M	-	-	-	-	-	-	-	-	-
		Ž	10	4	1	-	-	5	-	-	-
C58	Posteljica Placenta	M	-	-	-	-	-	-	-	-	-
		Ž	-	-	-	-	-	-	-	-	-
C60	Penis Penis	M	7	5	2	-	-	-	-	-	-
		Ž	-	-	-	-	-	-	-	-	-
C61	Prostata Prostate	M	434	281	65	50	12	68	16	35	8
		Ž	-	-	-	-	-	-	-	-	-
C62	Modo Testis	M	99	59	60	34	34	6	6	-	-
		Ž	-	-	-	-	-	-	-	-	-
C63	Drugi in neopredeljeni moški spolni organi Other and unspecified male genital organs	M	4	3	1	-	-	-	-	-	-
		Ž	-	-	-	-	-	-	-	-	-
C64	Ledvica razen meha Kidney, except renal pelvis	M	109	56	51	20	18	28	26	5	5
		Ž	62	38	61	10	16	9	15	5	8
C65	Ledvični meh Renal pelvis	M	6	2	-	-	-	4	-	-	-
		Ž	11	4	5	-	-	2	-	-	-
C66	Sečevod Ureter	M	3	1	2	-	-	-	-	-	-
		Ž	3	2	1	-	-	-	-	-	-
C67	Sečni mehur Bladder	M	135	87	64	34	25	12	9	2	1
		Ž	39	26	67	6	15	4	10	3	8
C68	Drugi in neopredeljeni sečni organi Other and unspecified urinary organs	M	1	1	-	-	-	-	-	-	-
		Ž	1	1	-	-	-	-	-	-	-
C69	Oko in očesni adneksi Eye and adnexa	M	5	4	1	-	-	-	-	-	-
		Ž	5	4	1	-	-	-	-	-	-
C70	Meninge Meninges	M	1	1	-	-	-	-	-	-	-
		Ž	3	3	-	-	-	-	-	-	-
C71	Možgani Brain	M	79	78	99	-	-	1	1	-	-
		Ž	52	51	98	1	2	-	-	-	-

nadaljevanje / cont'd →

Tabela 11. – table 11. Nadaljevanje – continued

Šifra MKB	Primarna lokacija	Spol	Število primerov	S t a d i j							
				Lokaliziran		Reg. razširitev		Odd. razširitev		Neznan	
				Število	Odstotek*	Število	Odstotek*	Število	Odstotek*	Število	Odstotek*
ICD code	Primary site	Sex	Number of cases	Localized Number	Percent*	Stage Regional Number	Percent*	Remote Number	Percent*	Unknown Number	Percent*
C72	Hrbtni mozeg, možganski živci in drugi deli CŽS Spinal cord, cranial nerves and other parts of CNS	M	4	4		-		-		-	
		Ž	1	1		-		-		-	
C73	Ščitnica Thyroid gland	M	24	14	58	9	38	1	4	-	-
		Ž	63	38	60	16	25	9	14	-	-
C74	Nadledvična žleza Adrenal gland	M	3	1		1		1		-	
		Ž	-	-		-		-		-	
C75	Druge endokrine žleze in sorodne strukture Other endocrine glands and related structures	M	-	-		-		-		-	
		Ž	-	-		-		-		-	
C76	Druga in slabo opredeljena mesta Other and ill-defined sites	M	4	-	-	3		1		-	
		Ž	18	-	-	12	67	4	22	2	11
C77	Metastaza in neopredeljena maligna neoplazma bezgavk Metastasis and unspecified malignant neoplasm of lymph nodes	M	16	-	-	-		-		16	100
		Ž	17	-	-	-		-		17	100
C78	Metastaze dihal in prebavil Metastases of respiratory and digestive organs	M	47	-	-	-		47	100	-	-
		Ž	42	-	-	-		42	100	-	-
C79	Metastaze, drugje Metastases of other sites	M	16	-	-	-		16	100	-	-
		Ž	15	-	-	-		15	100	-	-
C80	Maligna neoplazma brez opredeljenega mesta Malignant neoplasm without specification of site	M	43	-	-	-		43	100	-	-
		Ž	32	-	-	-		32	100	-	-

Šifra MKB	Primarna lokacija	Spol	Število primerov	S t a d i j (A n n - A r b o r)						Neznan	
				I		II		III + IV		Število Odstotek*	
				Število	Odstotek*	Število	Odstotek*	Število	Odstotek*	Število	Odstotek*
ICD code	Primary site	Sex	Number of cases	I Number	I Percent*	II Number	II Percent*	III + IV Number	III + IV Percent*	Unknown Number	Unknown Percent*
C81	Hodgkinova bolezen Hodgkin's disease	M	23	3	13	10	43	10	43	-	-
		Ž	28	4	14	15	54	7	25	2	7
C82- C85	Ne-Hodgkinov limfom Ne-Hodgkin's lymphoma	M	118	25	21	26	22	48	41	19	16
		Ž	129	30	23	28	22	51	40	20	15

* Odstotki niso računani pri številih pod 15
Percentages are not calculated for less than 15 cases

Tabela 12. Število umrlih za rakom po lokaciji, spolu in starosti - Slovenija 2001*

Table 12. Number of cancer deaths by site, sex and age - Slovenia 2001*

Šifra MKB ICD code	Primarna lokacija Primary site	Spol Sex	Vse starosti All ages	Starosti Age																		
				0-	5-	10-	15-	20-	25-	30-	35-	40-	45-	50-	55-	60-	65-	70-	75-	80-	85+	
Vse lokacije All sites		Skupaj Total	4813	2	3	2	3	5	8	29	44	88	209	314	371	521	726	832	763	430	463	
		Moški Male	2692	1	3	0	2	3	6	13	21	42	128	199	225	339	448	474	394	197	197	
		Ženske Female	2121	1	0	2	1	2	2	16	23	46	81	115	146	182	278	358	369	233	266	
C01	Baza jezika Base of tongue	M Ž	3 -	-	-	-	-	-	-	-	-	-	1	1	1	-	-	-	-	-	-	
C02	Jezik, drugi deli Tongue, other & unspecified parts	M Ž	16 4	-	-	-	-	-	-	-	-	-	2	4	-	2	2	2	4	-	-	
C04	Ustno dno Floor of mouth	M Ž	12 3	-	-	-	-	-	-	-	-	1	1	3	2	-	1	3	1	-	-	
C06	Usta, drugi deli Mouth, other & unspecified parts	M Ž	7 1	-	-	-	-	-	-	1	-	-	1	2	-	1	1	1	-	-	1	
C07	Parotidna žleza Parotid gland	M Ž	1 2	-	-	-	-	-	-	-	-	-	-	-	-	1	-	-	1	-	-	
C08	Druge in neopredeljene velike žleze slinavke Other & unspecified major salivary glands	M Ž	1 1	-	-	-	-	-	-	-	-	-	-	-	-	-	-	-	-	1	-	
C09	Tonzila Tonsil	M Ž	2 1	-	-	-	-	-	-	-	-	-	1	-	-	-	-	-	1	-	-	
C10	Orofarinks Oropharynx	M Ž	62 4	-	-	-	-	-	-	-	-	1	9	14	10	10	8	6	2	2	-	
C11	Nazofarinks Nasopharynx	M Ž	1 2	-	-	-	-	-	-	-	-	-	-	1	-	1	-	-	-	-	1	
C12	Piriformni sinus Pyriform sinus	M Ž	1 -	-	-	-	-	-	-	-	-	-	-	-	-	1	-	-	-	-	-	
C13	Hipofarinks Hypopharynx	M Ž	41 3	-	-	-	-	-	-	-	-	1	5	10	9	7	5	4	-	-	-	
C14	Druga in slabo oprede- ljena mesta na ustnici, v ustni votlini in farinksu Other and ill-defined sites in the lip, oral cavity and pharynx	M Ž	10 1	-	-	-	-	-	-	-	1	3	-	1	-	5	-	-	-	-	-	
C15	Požiralnik Oesophagus	M Ž	64 18	-	-	-	-	-	-	-	-	3	6	8	14	15	7	5	2	4	4	
C16	Želodec Stomach	M Ž	219 149	-	-	-	-	1	-	2	9	11	16	35	31	38	36	25	15	15	15	
C17	Tanko črevo Small intestine	M Ž	4 8	-	-	-	-	-	-	-	-	-	1	-	-	-	1	-	1	1	2	
C18	Debelo črevo Colon	M Ž	161 145	-	-	-	1	1	1	3	4	8	6	27	28	25	25	16	15	15	15	
C19	Rektosigmoidna zveza Rectosigmoid junction	M Ž	25 20	-	-	-	-	-	1	-	-	-	1	2	6	2	4	4	5	4	3	
C20	Rektum Rectum	M Ž	131 97	-	-	-	-	-	1	-	2	6	15	18	15	28	23	8	14	14	14	
C21	Anus in analni kanal Anus and anal canal	M Ž	4 2	-	-	-	-	-	-	-	-	-	-	1	-	1	-	1	1	1	1	
C22	Jetra in intrahepatični vodi Liver and intrahepatic bile ducts	M Ž	83 48	1	-	-	-	-	-	-	3	2	4	10	14	19	13	10	4	3	3	
C23	Žolčnik Gallbladder	M Ž	7 40	-	-	-	-	-	-	-	-	-	-	1	2	1	1	1	1	1	1	
C24	Drugi in neopredeljeni deli biliarnega trakta Biliary tract, other and unspecified parts	M Ž	26 25	-	-	-	-	-	-	1	-	-	-	4	8	6	3	1	3	5	5	
C25	Trebušna slinavka Pancreas	M Ž	121 125	-	-	-	-	-	-	1	3	9	7	9	15	18	29	14	11	5	5	

nadaljevanje / cont'd →

Tabela 12. – table 12. Nadaljevanje – continued

Šifra MKB ICD code	Primarna lokacija Primary site	Spol Sex	Vse starosti All ages	Starosti Age																		
				0–	5–	10–	15–	20–	25–	30–	35–	40–	45–	50–	55–	60–	65–	70–	75–	80–	85+	
C26	Druga in slabo opredeljena mesta v prebavnih organih Other and ill-defined digestive organs	M	4	-	-	-	-	-	-	-	-	-	-	-	-	-	1	1	1	1	-	-
		Ž	11	-	-	-	-	-	-	-	-	-	-	-	-	1	1	-	2	2	-	5
C31	Obnosni sinusi Accessory sinuses	M	3	-	-	-	-	-	-	-	-	-	1	-	-	-	1	-	-	-	-	1
		Ž	1	-	-	-	-	-	-	-	-	-	-	-	-	-	-	-	-	1	-	-
C32	Grlo Larynx	M	54	-	-	-	-	-	-	-	1	1	6	7	10	9	10	6	2	1	1	
		Ž	8	-	-	-	-	-	-	-	-	-	1	1	-	1	1	-	3	1	-	
C33	Sapnik Trachea	M	1	-	-	-	-	-	-	-	-	-	-	-	-	1	-	-	-	-	-	
		Ž	-	-	-	-	-	-	-	-	-	-	-	-	-	-	-	-	-	-	-	
C34	Sapnica in pljuča Bronchus and lung	M	738	-	-	-	-	-	-	1	4	7	38	75	69	94	147	152	99	34	18	
		Ž	209	-	-	-	-	-	-	-	1	9	14	13	21	19	42	46	23	13	8	
C38	Srce, mediastinum, plevra Heart, mediastinum, pleura	M	8	-	-	-	-	-	-	-	-	-	-	2	1	-	1	1	2	1	-	
		Ž	7	-	-	-	-	-	-	-	-	-	-	-	-	2	1	1	1	1	1	
C39	Druga in slabo opredeljena mesta v dihalih in prsni organih Other and ill-defined sites in the respiratory system and intrathoracic organs	M	1	-	-	-	-	-	-	-	-	-	-	1	-	-	-	-	-	-	-	
		Ž	-	-	-	-	-	-	-	-	-	-	-	-	-	-	-	-	-	-	-	
C40	Kosti, sklepni hrustanec udov Bone and articular cartilage of limbs	M	2	-	-	-	1	-	-	-	-	-	-	1	-	-	-	-	-	-	-	
		Ž	-	-	-	-	-	-	-	-	-	-	-	-	-	-	-	-	-	-	-	
C41	Kosti, sklepni hrustanec, drugje Bone and articular cartilage of other and unspecified parts	M	3	-	-	-	-	1	-	-	-	-	-	-	-	1	-	-	1	-	-	
		Ž	3	-	-	-	-	-	-	-	-	-	-	-	-	-	-	-	1	-	1	1
C43	Malignni melanom kože Malignant melanoma of skin	M	40	-	-	-	-	-	2	2	2	3	3	5	3	8	4	5	-	1	2	
		Ž	35	-	-	-	-	-	-	-	1	1	4	4	2	2	2	3	9	3	4	
C44	Druge maligne neoplazme kože Skin, other malignomas	M	4	-	-	-	-	-	-	-	-	-	-	-	1	1	-	-	-	1	1	
		Ž	10	-	-	1	-	-	-	-	-	-	-	-	-	-	-	-	2	2	5	
C45	Mezoteliom Mesothelioma	M	7	-	-	-	-	-	-	-	-	-	-	2	1	1	-	2	-	-	-	
		Ž	5	-	-	-	-	-	-	-	-	-	-	-	-	2	1	-	2	-	-	
C46	Kaposijev sarkom Kaposi's sarcoma	M	1	-	-	-	-	-	-	-	-	-	-	-	-	-	-	-	-	1	-	
		Ž	-	-	-	-	-	-	-	-	-	-	-	-	-	-	-	-	-	-	-	
C48	Retro- in peritonej Retro- and peritoneum	M	7	-	-	-	-	-	-	-	-	-	-	-	1	-	4	-	-	-	2	
		Ž	8	-	-	-	-	-	-	-	-	-	1	2	-	-	-	1	2	2	-	
C49	Drugo vezivno in mehko tkivo Other connective and soft tissue	M	6	-	-	-	-	-	-	-	-	-	1	-	1	2	1	1	-	-	-	
		Ž	9	-	-	-	-	-	-	-	-	3	-	2	2	-	-	1	1	-	-	
C50	Dojka Breast	M	4	-	-	-	-	-	-	-	-	-	-	-	-	-	-	-	1	-	3	
		Ž	380	-	-	-	-	-	-	5	5	12	17	36	36	43	53	47	49	33	44	
C51	Žensko zunanje spolovilo Vulva	M	-	-	-	-	-	-	-	-	-	-	-	-	-	-	-	-	-	-	-	
		Ž	8	-	-	-	-	-	-	-	-	-	-	-	-	-	1	1	3	2	1	
C52	Nožnica Vagina	M	-	-	-	-	-	-	-	-	-	-	-	-	-	-	-	-	-	-	-	
		Ž	7	-	-	-	-	-	-	-	2	-	-	-	-	-	1	2	1	1	-	
C53	Maternični vrat Cervix uteri	M	-	-	-	-	-	-	-	-	-	-	-	-	-	-	-	-	-	-	-	
		Ž	49	-	-	-	-	-	-	2	2	3	4	3	2	7	6	6	4	5	5	
C54	Maternično telo Corpus uteri	M	-	-	-	-	-	-	-	-	-	-	-	-	-	-	-	-	-	-	-	
		Ž	39	-	-	-	-	-	-	-	-	-	1	1	3	3	8	10	6	5	2	
C55	Maternica, neopredeljeno Uterus, unspecified	M	-	-	-	-	-	-	-	-	-	-	-	-	-	-	-	-	-	-	-	
		Ž	31	-	-	-	-	-	-	-	-	-	1	2	2	2	3	6	4	5	6	
C56	Jajčnik Ovary	M	-	-	-	-	-	-	-	-	-	-	-	-	-	-	-	-	-	-	-	
		Ž	110	-	-	-	-	1	-	-	3	2	5	9	13	12	15	22	16	10	2	

nadaljevanje / cont'd →

Tabela 12. – table 12. Nadaljevanje – continued

Šifra MKB ICD code	Primarna lokacija Primary site	Spol Sex	Vse starosti All ages	Starosti Age																				
				0-	5-	10-	15-	20-	25-	30-	35-	40-	45-	50-	55-	60-	65-	70-	75-	80-	85+			
C57	Drugi in neopredeljeni ženski spolni organi Other and unspecified parts of female genital organs	M	-	-	-	-	-	-	-	-	-	-	-	-	-	-	-	-	-	-	-			
		Ž	13	-	-	-	-	-	-	-	-	-	1	-	-	-	1	4	2	2	-	3		
C60	Penis Penis	M	1	-	-	-	-	-	-	-	-	-	-	-	-	-	-	-	-	-	1			
		Ž	-	-	-	-	-	-	-	-	-	-	-	-	-	-	-	-	-	-	-	-		
C61	Prostata Prostate	M	252	-	-	-	-	-	-	-	-	-	-	5	9	20	24	45	62	38	49			
		Ž	-	-	-	-	-	-	-	-	-	-	-	-	-	-	-	-	-	-	-	-		
C62	Modo Testis	M	7	-	-	-	-	-	2	3	1	1	-	-	-	-	-	-	-	-	-			
		Ž	-	-	-	-	-	-	-	-	-	-	-	-	-	-	-	-	-	-	-	-		
C63	Drugi in neopredeljeni moški spolni organi Other and unspecified male genital organs	M	1	-	-	-	-	-	-	-	-	-	-	-	-	-	-	1	-	-	-			
		Ž	-	-	-	-	-	-	-	-	-	-	-	-	-	-	-	-	-	-	-	-		
C64	Ledvica razen meha Kidney, except renal pelvis	M	61	-	-	-	-	-	-	-	-	-	3	4	8	4	10	12	9	6	5			
		Ž	56	1	-	1	-	-	-	-	-	-	1	4	2	2	12	13	7	6	7	-		
C65	Ledvični meh Renal pelvis	M	1	-	-	-	-	-	-	-	-	-	-	-	-	-	-	-	-	1	-			
		Ž	2	-	-	-	-	-	-	-	-	-	1	-	-	-	-	-	1	-	-	-		
C66	Sečevod Ureter	M	1	-	-	-	-	-	-	-	-	-	-	-	-	-	-	-	1	-	-			
		Ž	1	-	-	-	-	-	-	-	-	-	-	-	-	-	-	-	-	1	-	-		
C67	Sečni mehur Bladder	M	91	-	-	-	-	-	-	-	-	-	1	5	4	2	15	18	22	11	13			
		Ž	33	-	-	-	-	-	-	-	-	-	1	-	1	2	5	4	6	9	5	-		
C68	Drugi in neopredeljeni sečni organi Other and unspecified urinary organs	M	2	-	-	-	-	-	-	-	-	-	-	-	-	-	1	-	-	-	1			
		Ž	2	-	-	-	-	-	-	-	-	-	-	-	-	-	-	1	-	1	-	-		
C69	Oko in očesni adneksi Eye and adnexa	M	1	-	-	-	-	-	-	-	-	-	-	-	-	-	-	-	1	-	-			
		Ž	-	-	-	-	-	-	-	-	-	-	-	-	-	-	-	-	-	-	-	-		
C70	Meninge Meninges	M	5	-	-	-	-	-	-	-	1	-	1	-	1	-	-	-	1	-	-			
		Ž	2	-	-	-	-	-	-	-	-	-	-	-	-	-	-	-	1	1	-	-		
C71	Možgani Brain	M	67	-	2	-	1	1	-	3	2	5	11	3	9	6	10	9	5	-	-			
		Ž	50	-	-	-	-	-	-	3	3	1	3	5	6	6	8	6	6	2	1	-		
C72	Hrbtini mozeg, možganski živci in drugi deli CZS Spinal cord, cranial nerves and other parts of CNS	M	2	-	-	-	-	-	-	-	-	-	-	-	1	1	-	-	-	-	-			
		Ž	2	-	-	-	-	-	-	-	-	-	-	-	-	-	-	-	1	1	-	-		
C73	Ščitnica Thyroid gland	M	4	-	-	-	-	-	-	-	-	-	-	-	-	1	2	-	-	-	1			
		Ž	12	-	-	-	-	-	-	-	-	-	-	1	1	1	2	3	2	-	-	2		
C74	Nadledvična žleza Adrenal gland	M	6	-	-	-	-	-	-	-	-	-	-	1	1	4	-	-	-	-	-			
		Ž	5	-	-	-	-	-	-	-	1	-	-	-	1	1	1	1	-	-	-	-		
C75	Druge endokrine žleze in sorodne strukture Other endocrine glands and related structures	M	-	-	-	-	-	-	-	-	-	-	-	-	-	-	-	-	-	-	-			
		Ž	1	-	-	-	-	-	-	-	-	-	-	-	-	-	-	-	-	-	-	1		
C76	Druga in slabo opredeljena mesta Other and ill-defined sites	M	11	-	-	-	-	-	-	-	1	1	1	2	2	-	2	1	-	1	-			
		Ž	32	-	-	-	-	-	-	-	-	-	-	1	1	2	-	3	8	4	13	-		
C77	Metastaza in neopredeljena maligna neoplazma bezgavk Metastasis and unspecified malignant neoplasm of lymph nodes	M	2	-	-	-	-	-	-	-	-	-	-	-	-	1	-	-	-	-	1			
		Ž	1	-	-	-	-	-	-	-	-	-	-	-	-	-	-	1	-	-	-	-		
C78	Metastaze dihal in prebavil Metastases of respiratory and digestive organs	M	19	-	-	-	-	-	-	-	-	1	-	2	2	4	5	4	-	-	1			
		Ž	16	-	-	-	-	-	-	-	-	-	-	2	1	2	1	1	5	1	3	-		
C79	Metastaze, druge Metastases of other sites	M	9	-	-	-	-	-	-	-	-	1	1	-	1	3	2	-	-	-	1			
		Ž	5	-	-	-	-	-	-	-	-	-	-	1	-	1	1	-	-	-	-	2		
C80	Maligna neoplazma brez opredeljenega mesta Malignant neoplasm without specification of site	M	67	-	-	-	-	-	-	1	3	4	5	2	9	14	11	9	6	3	-			
		Ž	71	-	-	-	-	1	-	-	1	1	4	7	2	4	11	17	8	15	-	-		
C81	Hodgkinova bolezen Hodgkin's disease	M	6	-	-	-	-	-	1	-	1	1	1	-	-	1	-	-	1	-	-			
		Ž	6	-	-	-	-	-	-	-	1	-	-	-	1	-	-	1	2	-	-	1		

nadaljevanje / cont'd →

Tabela 12. – table 12. Nadaljevanje – continued

Šifra MKB ICD code	Primarna lokacija Primary site	Spol Sex	Vse starosti All ages	S t a r o s t i A g e																			
				0–	5–	10–	15–	20–	25–	30–	35–	40–	45–	50–	55–	60–	65–	70–	75–	80–	85+		
C82	Folikularni ne-Hodgkinov limfom Follicular non-Hodgkin's lymphoma	M	6	-	-	-	-	-	-	-	-	-	-	-	1	-	1	2	1	-	1		
		Ž	9	-	-	-	-	-	-	-	-	-	-	1	-	1	-	5	1	-	1		
C83	Difuzni ne-Hodgkinov limfom Diffuse non-Hodgkin's lymphoma	M	10	-	-	-	-	-	-	-	-	-	-	1	2	-	3	3	-	1			
		Ž	4	-	-	-	-	-	-	-	-	-	-	-	-	1	-	2	-	1			
C84	Limfomi celic T in kožni limfom celic T Peripheral and cutaneous T-cell lymphomas	M	1	-	-	-	-	-	-	-	-	-	-	-	-	1	-	-	-	-			
		Ž	3	-	-	-	-	-	-	1	-	-	-	-	-	-	-	-	1	1			
C85	Druge in neopredeljene vrste ne-Hodgkinovega limfoma Other and unspecified types of non-Hodgkin's lymphoma	M	43	-	-	-	-	-	-	1	2	1	1	1	1	3	5	8	6	8	6		
		Ž	39	-	-	-	-	-	-	1	-	2	3	-	2	2	6	7	2	9	5		
C88	Maligne imunoproliferativne bolezni Malignant immunoproliferative diseases	M	1	-	-	-	-	-	-	-	-	-	-	-	1	-	-	-	-	-			
		Ž	-	-	-	-	-	-	-	-	-	-	-	-	-	-	-	-	-	-			
C90	Difuzni plazmocitom in maligne neoplazme plazmocitov Multiple myeloma and malignant plasma cell neoplasms	M	32	-	-	-	-	-	-	1	-	-	1	2	2	4	8	10	1	3			
		Ž	40	-	-	-	-	-	-	-	-	2	-	5	4	3	12	2	6	6			
C91	Limfatična levkemija Lymphoid leukaemia	M	38	-	1	-	-	-	-	1	1	-	1	2	-	5	5	3	9	1	9		
		Ž	25	-	-	-	1	-	-	1	1	-	-	-	-	1	5	-	6	8	2		
C92	Mieloična levkemija Myeloid leukaemia	M	31	-	-	-	-	-	-	-	1	2	-	3	6	4	4	3	5	3			
		Ž	27	-	-	-	-	-	1	1	-	1	1	1	1	5	8	3	3	1			
C93	Monocitna levkemija Monocytic leukaemia	M	2	-	-	-	-	-	-	-	1	-	-	-	-	1	-	-	-	-			
		Ž	-	-	-	-	-	-	-	-	-	-	-	-	-	-	-	-	-	-			
C95	Levkemija z neopredeljenim celičnim tipom Leukaemia, unspecified cell type	M	1	-	-	-	-	-	-	-	-	-	-	-	-	-	-	-	1	-			
		Ž	10	-	-	-	-	-	-	-	-	-	-	1	-	1	1	2	2	-	3		
C96	Druge in neopredeljene maligne neoplazme limfatičnega, krvotvornega in sorodnega tkiva Other & unspecified malignant neoplasms of lymphoid, haemopoetic & related tissues	M	3	-	-	-	-	-	-	-	-	-	1	-	-	-	1	1	-	-			
		Ž	3	-	-	-	-	-	-	-	-	-	-	-	2	-	-	1	-	-			
C97	Maligne neoplazme na več neodvisnih (primarnih) mestih Malignant neoplasms of independant (primary) multiple sites	M	23	-	-	-	-	-	-	-	-	-	-	1	1	5	5	5	3	3			
		Ž	22	-	-	-	-	-	-	2	-	-	2	-	2	4	4	5	3	-			
Zgoraj neupoštevani Not included above																							
D32	Meninge, benigna neoplazma Benign neoplasm of meninges	M	1	-	-	-	-	-	-	-	-	-	-	-	-	1	-	-	-	-			
		Ž	6	-	-	-	-	-	-	-	-	-	-	-	-	2	2	-	1	1			
D33	CŽS, benigna neoplazma Benign neoplasm of brain and other parts of CNS	M	1	-	-	-	-	-	-	-	-	-	1	-	-	-	-	-	-	-			
		Ž	-	-	-	-	-	-	-	-	-	-	-	-	-	-	-	-	-	-			
D43	CŽS, neopredeljeno CNS, uncertain or unknown	M	10	-	-	-	-	-	-	-	-	1	1	1	-	2	2	1	1	1	-		
		Ž	2	-	-	-	-	-	-	-	-	-	-	-	1	-	-	-	-	-	1		

* Vir: Inštitut za varovanje zdravja
Source: Institute of Public Health

Tabela 13. Število vseh živih bolnikov z rakom po spolu in izbrani primarni lokaciji - Slovenija, 31. 12. 2001**Table 13.** Prevalence of cancer patients by sex and selected primary site - Slovenia, December 31, 2001

Lokacija Site	Skupaj Total	Moški Males	Ženske Females
Vse lokacije All sites	51271	19623	31648
Koža, drugi malignomi Skin, other malignomas	10611	4756	5855
Dojka Breast	8526	58	8468
Maternica, vrat Uterus, cervix	3363	-	3363
Maternica, telo Uterus, corpus	3159	-	3159
Debelo črevo Colon	2585	1285	1300
Danka Rectum	2379	1238	1141
Koža, maligni melanom Skin, malignant melanoma	1980	775	1205
Prostata Prostate	1704	1704	-
Želodec Stomach	1661	932	729
Pljuča Lung	1642	1262	380
Jajčniki Ovary, Fallopian tube	1231	-	1231
Ledvica Kidney, urether	1199	677	522
Moda Testis	1141	1141	-
Usta in žrelo* Mouth and pharynx*	1057	827	230
Mehur Bladder	969	751	218
Grlo Larynx	866	774	92

* MKB-10 / ICD-10: C01-C06, C09-C10, C12-C14

IZBOR PUBLIKACIJ, ki so jih sodelavci Epidemiologije in Registra raka objavili v zadnjih petih letih (tudi v sodelovanju z drugimi raziskovalci)

SELECTION OF PUBLICATIONS, published by the members of Epidemiology and Cancer Registry in the last five years (also in cooperation with other researchers)

1999

- Alexander FE, Boyle P, Pompe Kirn V et al. Population density and childhood leukaemia: results of the EUROCLUS study. *Eur J Cancer* 1999; 35(3): 439-44.
- Boffetta P, Garcia Gomez M, Pompe Kirn V et al. IARC multicentre study of cancer risk among workers of four European mercury mines and mills. Lyon: IARC, 1999.
- Gatta G, Capocaccia R, Hakulinen T et al and the EUROCARE Working Group. Variations in survival for invasive cervical cancer among European women, 1978-89. *Cancer Causes Control* 1999; 10(6): 575-81.
- Pompe Kirn V, Čufer T. Preživetje bolnic z rakom dojk v Sloveniji. *Zdrav Vestn* 1999; 68(6): 365-9.
- Pompe Kirn V. Epidemiološke značilnosti raka mod v Sloveniji. In: Skela Savič B, Velepčič M, Bobnar A, eds. Rak mod. 24. strokovni seminar iz onkologije in onkološke zdravstvene nege za medicinske sestre, Ljubljana 1999. Ljubljana: Sekcija medicinskih sester v onkologiji pri Zbornici zdravstvene nege Slovenije, 1999: 5-6.
- Pompe Kirn V. Epidemiološke značilnosti kožnega malignega melanoma v Sloveniji. *Radiol Oncol* 1999; 33: Suppl 1: S14-S19.
- Pompe Kirn V. Osvežimo si spomin, zakaj je bilo uvajanje programa ZORA umestno. *Onkologija* 1999; 3(2): 78-9.
- Pompe Kirn V. Rak v Sloveniji. In: Štabuc B, ed. 7. seminar "In memoriam dr. Dušana Reje". Rak pri moškem. Ljubljana: Zveza slovenskih društev za boj proti raku, 1999: 5-7.
- Primic Žakelj M. Screening mammography for early detection of breast cancer. *Ann Oncol* 1999; 10: Suppl 6: S121-S127.
- Primic Žakelj M. Slovenski kodeks proti raku - kaj lahko svetuje zdravnik za preprečevanje in zgodnje odkrivanje raka? *Onkologija* 1999; 3(1): 31-3.
- Primic Žakelj M. Prehrana in rak. In: Skela Savič B, Velepčič M, Drolc H, eds. Pomen prehrane pri nastanku in zdravljenju malignih obolenj. 25. strokovni seminar iz onkologije in onkološke zdravstvene nege za medicinske sestre, Radenci 1999. Ljubljana: Sekcija medicinskih sester v onkologiji pri Zbornici zdravstvene nege Slovenije, 1999: 11-4.
- Webb PM, Crabtree JE, Forman D and the EUROGAST Study Group. Gastric cancer, cytotoxin-associated gene A-positive *Helicobacter pylori*, and serum pepsinogens: an international study. *Gastroenterology* 1999; 116: 269-76.
- Pompe Kirn V, Japelj B. Trend incidence pljučnega raka in kadilskih navad pri ženskah v Sloveniji. *Zdrav Vestn* 2000; 69(10): 679-82.
- Pompe Kirn V. Epidemiološke značilnosti raka glave in vratu v Sloveniji. In: Gale N, Žargi M, eds. Epithelial tumours of the head and neck. 31st memorial meeting for professor Janez Plečnik, Ljubljana 2000. Ljubljana: Institute of Pathology; Faculty of Medicine, 2000, 63-4.
- Pompe Kirn V. Petdeset let dela registra raka za Slovenijo. *Onkologija* 2000; 4(1): 39-42.
- Pompe Kirn V. Pogostnost raka in preživetje bolnikov z rakom v Republiki Sloveniji. In: Velepčič M, Skela Savič B, eds. Priročnik iz onkološke zdravstvene nege in onkologije. Ljubljana: Onkološki inštitut, 2000: 20-8.
- Pompe Kirn V. Prehrana in rak. In: Štabuc B, ed. Prehrana in rak. 8. seminar "In memoriam dr. Dušana Reje". Ljubljana 2000. Ljubljana: Zveza slovenskih društev za boj proti raku; Onkološki inštitut; Inštitut za varovanje zdravja; Rdeči križ Slovenije, 2000: 60-3.
- Pompe Kirn V. Rak v Sloveniji. In: Bergant O, ed. Slovenija proti raku: desetletni program 2000-2010. Ljubljana: Zveza slovenskih društev za boj proti raku, 2000: 15-7.
- Pompe Kirn V. Rak v Sloveniji. In: Lah A ed. Zdravje in okolje: kakovost okolja in življenja konec 20. stoletja. Ljubljana: Svet za varstvo okolja Republike Slovenije, 2000: 61-4.
- Primic Žakelj M. Dejavniki tveganja in preprečevanje raka. In: Velepčič M, Skela Savič B, eds. Priročnik iz onkološke zdravstvene nege in onkologije. Ljubljana: Onkološki inštitut, 2000: 29-37.
- Primic Žakelj M. Desetletni program boja proti raku: zdravstvena osveščenost prebivalstva: pomemben prispevek v boju proti raku. In: Bergant O, ed. Slovenija proti raku: desetletni program 2000-2010. Ljubljana: Zveza slovenskih društev za boj proti raku, 2000: 18-26.
- Primic Žakelj M. Priporočila o presejanju za raka v Evropski uniji. In: Lindtner J, Štabuc B, Bešič N et al, eds. Družinski zdravnik in rak. 15. onkološki vikend, Ljubljana 2000. Zbornik. Ljubljana: Kancerološko združenje Slovenskega zdravniškega društva; Zveza slovenskih društev za boj proti raku, 2000: 21-9.
- Robertson C, Perone C, Primic Žakelj M, Pompe Kirn V, Boyle P. Breast cancer incidence rates in Slovenia 1971-1993. *Int J Epidemiol* 2000; 29(6): 969-74.
- Vercelli M, Capocaccia R, Quaglia A, Casella C, Puppo A, Coebergh JWW and EUROCARE Working Group. Relative survival in elderly European cancer patients: evidence for health care inequalities. *Clin Rev Oncol Hematol* 2000; 35(3): 161-79.

2001

- Boffetta P, Saellsten G, Pompe Kirn V et al. Mortality from cardiovascular diseases and exposure to inorganic mercury. *Occup Environ Med* 2001; 58(7): 461-6.
- Capocaccia R, Gatta G, Magnani C, Stiller C, Coebergh JW, eds. Childhood cancer survival in Europe 1978-1992: the EUROCARE Study. Milano: European School of Oncology, 2001. (*Eur J Cancer* 2001; 37 (6): 671-816).
- Collaborative Group on Hormonal Factors in Breast Cancer. Familial breast cancer: collaborative reanalysis of individual data from 52 epidemiological studies including 58209 women with breast cancer and 101986 women without the disease. *Lancet* 2001; 358(9291): 1389-99.
- Debeljak A, Triller N, Pompe Kirn V et al. Smernice za internistično obravnavo bolnika s pljučnim rakom: uradno stališče Združenja pulmologov Slovenije, ki bo sprejeto na letni konferenci decembra 2001. *Zdrav Vestn* 2001; 70(12): 751-70.

- Ećimović P, Pompe Kirn V. Incidenca raka v Sloveniji 1998 - novo letno poročilo Registra raka za Slovenijo. *Onkologija* 2001; 5(1): 45.
- Pompe Kirn V, Japelj B, Primic Žakelj M, Šircelj M. Kaj je vplivalo na incidenco raka dojk v Sloveniji in kako bo z zboleznostjo v tem desetletju. *Zdrav Vestn* 2001; 70(6): 341-5.
- Primic Žakelj M, Pompe Kirn V, Čeh F. Najpomembnejši dejavniki tveganja raka. In: Več znanja - manj raka: didaktični komplet za učitelje. Ljubljana: Zavod Republike Slovenije za šolstvo, 2001: 11-6.
- Primic Žakelj M, Pompe Kirn V, Škrlec F, Šelb J: Can we rely on cancer mortality data? Checking the validity of cervical cancer mortality data for Slovenia. *Radiol Oncol* 2001; 35(4): 243-47, 317.
- Primic Žakelj M. Epidemiology of breast cancer in the XXI century. Evidence based management of breast cancer, Sarajevo 2001. Sarajevo: European School of Oncology, 2001: 10 str.
- Pompe Kirn V. Kajenje in rak pri ženskah. In: Štabuc B, ed. Kajenje in rak pri ženskah. 9. seminar "In memoriam dr. Dušana Reje", Ljubljana 2001. Ljubljana: Zveza slovenskih društev za boj proti raku; Onkološki inštitut; Inštitut za varovanje zdravja RS; Rdeči križ Slovenije 2001: 16-20.
- Robertson C, Van Den Donk M, Primic Žakelj M, MacFarlane T, Boyle P. The association between induced and spontaneous abortion and risk of breast cancer in Slovenian women aged 25-54. *Breast* 2001; 10(4): 291-4.
- Sant M, Capocaccia R, Coleman MP et al. and the EURO-CARE Working Group. Cancer survival increases in Europe, but international differences remain wide. *Eur J Cancer* 2001; 37(13): 1659-67.
- Uršič Vrščaj M, Bebar S, Primic Žakelj M. Hormone replacement therapy after invasive ovarian serous cystadenocarcinoma treatment: the effect on survival. *Menopause* 2001; 8(1): 70-5.

2002

- Capocaccia R, Colonna M, Corazzari I et al. and the EUROPREVAL Working Group. Measuring cancer prevalence in Europe: the EUROPREVAL project. *Ann Oncol* 2002; 13(6): 831-9.
- Collaborative Group on Hormonal Factors in Breast Cancer. Breast cancer and breastfeeding: collaborative reanalysis of individual data from 47 epidemiological studies in 30 countries, including 50302 women with breast cancer and 96973 women without the disease. *Lancet* 2002; 360(9328): 187-95.
- Debeljak A, Triller N, Pompe Kirn V et al. Strokovna izhodišča za internistično obravnavo bolnika s pljučnim rakom. *Zdrav Vestn* 2002; 71(6): 385-90.
- Ećimović P, Pompe Kirn V. Second primary cancers in laryngeal cancer patients in Slovenia, 1961-1996. *Eur J Cancer* 2002; 38(9): 1254-60.
- Lambert R, Guilloux A, Pompe Kirn V et al. Incidence and mortality from stomach cancer in Japan, Slovenia and the USA. *Int J Cancer* 2002; 97(6): 811-8.
- Micheli A, Mugno E, Krogh V et al. and the EUROPREVAL Working Group. Cancer prevalence in European registry areas. *Ann Oncol* 2002; 13(6): 840-65.
- Pompe Kirn V. Epidemiological features of laryngeal cancer in Slovenia. *Zdrav Vestn* 2002; 71: Suppl 3: 59-63.
- Pompe Kirn V. Rak v Sloveniji - število in preživetje bolnikov. In: Frankič D ed. Prepoznavanje in zdravljenje raka. Strokovno izpopolnjevanje magistrnov farmacije v letu 2002. Ljubljana 2002. Ljubljana: Lekarniška zbornica Slovenije, 2002: 5-8.

- Pompe Kirn V. Preživetje bolnikov z rakom v Sloveniji - novosti iz Registra raka za Slovenijo za obdobje 1988-1997. *Onkologija* 2002; 6(1): 28-31.
- Primic Žakelj M. Rak danes in rak šest desetletij nazaj. In: Skela Savič B, eds. Razvoj onkologije in onkološke zdravstvene nege. Kakovost v zdravstveni negi. 29. strokovni seminar, Ljubljana 2002. Zbornik. Ljubljana: Sekcija medicinskih sester v onkologiji pri Zbornici zdravstvene nege Slovenije - Zvezi društev medicinskih sester in zdravstvenih tehnikov Slovenije, 2002: 19-24.
- Uršič Vrščaj M, Primic Žakelj M, Kirar Fazarinc I. Epidemiologija raka materničnega vratu v Sloveniji in v svetu ter nacionalni program ZORA. In: Možina A ed. Zgodnja detekcija raka materničnega vratu : kolposkopski tečaj, Ljubljana 2002. Zbornik predavanj. Ljubljana: Klinični center - Ginekološka klinika, 2002: 5-7.

2003

- Benedičič Piliš A, Pompe Kirn V, Kokol P, Povalej P, Arzenšek J. Kožni melanom v Sloveniji in potreba po preventivi. In: Miljković J ed. Dermatološki dnevi. Strokovno izpopolnjevanje iz dermatologije z mednarodno udeležbo, Maribor 2003. Maribor: Splošna bolnišnica, 2003: 27-37.
- Berrino F, Capocaccia R, Gatta G et al, eds. Survival of cancer patients in Europe: the EURO-CARE-3 study. *Ann Oncol* 2003; 14(Suppl 5).
- Lutz JM, Francisci S, Pompe Kirn V et al and EUROPREVAL Working Group. Cancer prevalence in Central Europe: the EUROPREVAL study. *Ann Oncol* 2003; 14(2): 313-22.
- Pompe Kirn V. Rak v številkah: da bi ga bolje razumeli in lažje obvladovali. *Okno* 2003; 17(1): 27-9.
- Pompe Kirn V, Zakotnik B, Zadnik V. Preživetje bolnikov z rakom v Sloveniji 1983-1997. Ljubljana: Onkološki inštitut, Register raka za Slovenijo, 2003.
- Primic Žakelj M, Arko D, Rener M, Žgajnar J. Rak dojk v Sloveniji: epidemiologija in presejanje. *Zdrav Vestn* 2003; 72: Suppl 2: II-179-II-181.
- Primic Žakelj M, Zadnik V. Epidemiologija raka dojk. In: Takač I, Arko D eds. 30 let Centra za bolezni dojk v Mariboru. Simpozij z mednarodno udeležbo, Maribor 2003. Zbornik predavanj. Maribor: Splošna bolnišnica, 2003, 15-27.
- Primic Žakelj M, Zadnik V. Rak dojk: razširjenost in nevarnosti dejavniki. In: Štabuc B, ed. Več znanja o raku, manj smrti. Seminar, Strunjan 2003. Ljubljana; Koper: Zveza slovenskih društev za boj proti raku; Obalno društvo za boj proti raku, 2003: 55-63.
- Primic Žakelj M, Zadnik V. Staranje prebivalstva in rak. In: Skela Savič B ed. Starost in rak. 30 strokovni seminar, Ljubljana 2003. Ljubljana: Sekcija medicinskih sester v onkologiji pri Zbornici zdravstvene nege - Zvezi društev medicinskih sester in zdravstvenih tehnikov Slovenije, 2003: 5-11.
- Uršič Vrščaj M, Primic Žakelj M, Kirar Fazarinc I. Epidemiologija raka materničnega vratu v Sloveniji in v svetu ter nacionalni program ZORA. In: Možina A, ed. Zgodnja detekcija raka materničnega vratu in kolposkopski tečaj in Praktična kolposkopija in ambulantno zdravljenje prekanceroze, Ljubljana 2003. Zbornik predavanj. Ljubljana: Klinični center; Ginekološka klinika; Združenje za ginekološko onkologijo, kolposkopijo in cervikalno patologijo, 2003: 92-5.
- Zadnik V, Šelb J. Osnovni vzroki smrti s kazalniki umrljivosti v Sloveniji v letu 2001. *Zdrav Vestn* 2003; 72(7-8): 429-4.

